



Альянс
громадського здоров'я

РІЧНИЙ ЗВІТ 2023



Підбиваючи підсумки 2023 року, Альянс громадського здоров'я з гордістю відзначає свою роль як ефективного, гнучкого та впливового гравця в Україні, який успішно долає безпрецедентні виклики воєнного часу. Від початку війни у 2022 році АГЗ непинно працює разом із громадянським суспільством та державними партнерами, щоб підтримати тих, хто постраждав від жахів війни. Одночасно ми залишаємося відданими стримуванню епідемій ВІЛ, туберкульозу та гепатитів, роблячи вагомий внесок у національні заходи реагування у сфері громадського здоров'я.

Результати, яких ми досягли у 2023 році, є свідченням сили колективних зусиль. Ці успіхи були б неможливі без невтомної відданості наших партнерів, довіри та стійкості громад, а також героїчної роботи волонтерів, соціальних і медичних працівників, медсестер та лікарів на передовій. Кожному, хто підтримав нас, — ваша допомога надихає нас рухатися вперед.

РАЗОМ МИ СИЛЬНІ. РАЗОМ МИ ПЕРЕМОЖЕМО.

Андрій Клепиков
Виконавчий директор

ЗМІСТ

ВІЛ	4
ТЕСТУВАННЯ НА ВІЛ	4
Самотестування на ВІЛ	4
Тестування на базі закладів охорони здоров'я.....	4
Оптимізоване виявлення випадків ВІЛ інфекції, кейс менеджмент з метою призначення АРТ, формування прихильності та утримання на лікуванні на базі неурядових організацій (ОСФ)	5
Оптимізоване виявлення випадків ВІЛ інфекції, кейс менеджмент з метою призначення АРТ та формування прихильності та утримання на лікуванні на базі мобільних амбулаторій (МСФ).....	6
Інноваційні підходи до тестування (проект HealthLink)	6
ДОСТУП ДО ЛІКУВАННЯ (АРТ)	7
Результати діяльності у 2023 році:.....	7
КЕЙС МЕНЕДЖМЕНТ	9
Кейс-менеджмент/лікування за підтримки спільнот (СІТІ) ВІЛ-позитивних ЛВНІ, ЧСЧ, трансгендерних людей та СП — клієнтів програм профілактики	9
Кейс-менеджмент ВІЛ-позитивних осіб (СІТІ) та супровід на лікуванні за допомогою спільнот (СІРІ) інтервенції ОСФ	9
ПРОФІЛАКТИКА	10
Доконтактна профілактика ВІЛ (ДКП/PrEP)	10
Надання розширеного пакету послуг профілактики ВІЛ/ІПСШ серед трансгендерних людей.....	11
Втручання силами рівних (PDI).....	11
Профілактика передозувань	12
Мобільні амбулаторії.....	12
ІННОВАЦІЙНІ ПОСЛУГИ З ОХОРОНИ ЗДОРОВ'Я ДЛЯ КЛЮЧОВИХ ГРУП	14
ПІДТРИМКА МЕНТАЛЬНОГО ЗДОРОВ'Я ПРЕДСТАВНИКІВ УРАЗЛИВИХ ГРУП	17
ОПІОЇДНА ЗАМІСНА ТЕРАПІЯ	18
Дослідницька робота	19
ТУБЕРКУЛЬОЗ	22
Ментальне здоров'я	24
Захист прав людей з ТБ, усунення дискримінації та використання гендерно трансформаційного підходу для подолання туберкульозу в Україні.....	24
ВІРУСНІ ГЕПАТИТИ	26
ГУМАНІТАРНЕ РЕАГУВАННЯ	28
МОБІЛЬНІ КЛІНІКИ/МОБИЛЕ TREATMENT POINTS (МТР)	28
ГУМАНІТАРНІ ПРОЕКТИ: ПІДТРИМКА ПОСТТРАЖДАЛИХ ВІД ВІЙНИ, ЗОКРЕМА КЛЮЧОВИХ СПІЛЬНОТ	30
КООРДИНАЦІЙНА ДОПОМОГА З ДОСТУПУ ДО ЛІКУВАННЯ ЗА КОРДОНОМ.....	36
ПРАВА ВРАЗЛИВИХ ГРУП	37
ПІДТРИМКА СПІЛЬНОТ	37
НАЦІОНАЛЬНІ ГАРЯЧІ ЛІНІЇ	39
НАВЧАЛЬНІ ТРЕНІНГИ ТА СЕМІНАРИ.....	40
Інформаційно-освітні заходи для правоохоронних органів з проблематики наркозалежності та профілактики ВІЛ	40
Інформаційно-освітні заходи у рамках компоненту «Запобігання дискримінації ключових груп (з особливим акцентом на пацієнтів ЗПТ) медичним персоналом шляхом реалізації підходу діалогу «клієнт-лікар»».....	40
ІНФОРМАЦІЙНО-ОСВІТНІ МАТЕРІАЛИ	41
ОЦІНКИ ТА ДОСЛІДЖЕННЯ	42
МІЖНАРОДНА ДІЯЛЬНІСТЬ	44
СТАЛІСТЬ ПОСЛУГ ДЛЯ КЛЮЧОВИХ ГРУП НАСЕЛЕННЯ В РЕГІОНІ СХІДНОЇ ЄВРОПИ І ЦЕНТРАЛЬНОЇ АЗІЇ	44
ВПРОВАДЖЕННЯ СИСТЕМИ МОНІТОРИНГУ ТА ШВИДКОГО РЕАГУВАННЯ НА ПОРУШЕННЯ ПРАВ ЛЮДИНИ (REAct).....	48
ДОДАТКИ	53
Додаток 1. Фінансова звітність	53
Додаток 2. Список основних проектів, які адмініструвались в Альянсі в 2023 році	55
Додаток 3. Зведені дані про грантові угоди МБФ «Альянс громадського здоров'я», 2023 рік	57
Консолідована фінансова звітність за рік, який закінчився 31 грудня 2023 року	68

2023 рік у цифрах:

ПІДСУМКИ 2023

 ВІЛ: <p>майже половина людей з діагнозом ВІЛ+ в Україні у 2023 році пройшли тестування в проєктах Альянсу. Понад 40% тих, хто вперше почав АРТ, скерували Альянс та партнери.</p>	 Туберкульоз: <p>в програмах Альянсу у 2023 році серед груп ризику виявлено 908 випадків туберкульозу, що на 140 випадків (15%) більше, ніж у 2022 р. 100% з-поміж виявлених почали лікування.</p>	 Гепатит С: <p>забезпечено 97,8% успіху лікування. У Донецькій та Дніпропетровській областях почали працювати 5 нових пунктів для лікування хворих на ко-інфекцію ТБ/Гепатит С.</p>
 Первинна медична допомога на деокупованих територіях: <p>Мобільні лікувальні пункти охопили 152 віддалені райони Харківської, Херсонської, Запорізької та Донецької областей, надавши критичні медичні послуги понад 9000 людей.</p>	 Гуманітарна програма: <p>Альянс видав 545 міні-грантів для підтримки уразливих спільнот: 293 694 людей отримали притулок, харчування, переселення та ін.</p>	 Міжнародна робота: <p>ініційовано PrEP тривалої дії у країнах СЄЦА та розширено PrEP на Балканах. Розпочато інноваційні програми з гепатиту С у Єгипті, Киргизстані та Нігерії разом з Frontline AIDS.</p>
 Гуманітарні конвої: <p>доставлено 2000 тонн гуманітарної допомоги до сотень закладів охорони здоров'я, гуманітарних та волонтерських організацій, які охопили 1 000 000 українців.</p>	 Підтримка внутрішньо переміщених осіб: <p>адресувавши понад 30 тис. звернень, HelpNOW забезпечив безперервну підтримку лікування ВІЛ, туберкульозу, наркозалежності та психічного здоров'я українців в 52 країнах.</p>	 ЗСУ: <p>10% з усіх випадків туберкульозу серед військово-службовців виявлено за підтримки Альянсу. Надано медичні евакуаційні автомобілі. У Львові відкрили інклюзивний центр із послугами реабілітації для ветеранів з ампутаціями, які проходять протезування.</p>

ВІЛ

Тестування на ВІЛ, підтримка прихильності до АРВ-терапії, інноваційні підходи до профілактики традиційно залишаються в полі основного фокусу діяльності Альянсу. У 2023 році понад 40% осіб, які почали АРТ, були перенаправлені з програм Альянсу та партнерів, а майже половина всіх тестів на ВІЛ у країні робилась у проектах Альянсу.

ТЕСТУВАННЯ НА ВІЛ

Виявлення нових випадків ВІЛ-інфекції серед уразливих груп — пріоритет в програмах Альянсу. Діяльність впроваджувалась в рамках декількох напрямків

Самотестування на ВІЛ

Фінансова підтримка: Глобальний фонд в рамках програми «Прискорення прогресу в зменшенні тягаря туберкульозу і ВІЛ-інфекції в Україні» (2021-2023)

У 2023 році Альянс продовжив розширення діяльності із самотестування як одного з підходів для покращення інформування щодо свого статусу та раннього виявлення ВІЛ у важкодоступних групах, які не покриті програмами профілактики і не користуються послугами тестування в закладах охорони здоров'я. ЗОЗ. В рамках цієї інтервенції видача самотесту (HIV self test) і фіксація результату тестування відбувається через чат-бот **HIV self-testing**. За цей рік клієнтам було видано для тестування їх статевих та ін'єкційних партнерів **16 745 тестів (на 58% більше ніж у 2022 році)**.



«І досі моторошно, коли згадую, як мій співмешканець бідкався, що може інфікуватися ВІЛ після невдалого татуювання. Скільки я його не вмовляла піти до громадської організації, де я отримую послуги, та пройти анонімно швидкий тест на ВІЛ — він завжди протестував. Коли я дізналася про швидкий самотест на ВІЛ, що розрахований для партнерів, одразу зрозуміла — тільки він розвіє сумніви та принесе гармонію в наші стосунки», — Олена, клієнтка проекту. Громадська організація «Майбутнє без СНІД», Дніпропетровська обл.

Тестування на базі закладів охорони здоров'я

Фінансова підтримка: Агентство США з міжнародного розвитку (USAID) в рамках проекту **HealthLink** («Прискорення зусиль України з метою подолання епідемії ВІЛ») у партнерстві з БО «100% життя».

Географія діяльності у 2023 р.: Дніпропетровська, Житомирська, Закарпатська, Запорізька, Київська, Кіровоградська, Миколаївська, Одеська, Полтавська, Чернігівська області та м. Київ.

- Послуги проекту надавалися на базі **89** партнерських закладів охорони здоров'я.
- Для більш ефективної діяльності партнерські НУО постійно проводили навчання для медичних та соціальних працівників щодо алгоритму тестування швидкими тестами, зниження стигми та дискримінації до ЛЖВ і представників груп найвищого ризику та проведення індексного тестування. Загалом навчання пройшло **669** фахівців.
- Завдяки проекту про свій ВІЛ-статус дізналися 60 584 осіб. **Загальний відсоток виявлення ВІЛ-інфекції склав 3%.**



Оптимізоване виявлення випадків ВІЛ інфекції, кейс менеджмент з метою призначення АРТ, формування прихильності та утримання на лікуванні на базі неурядових організацій (ОСФ)

Фінансова підтримка: за фінансової підтримки Центрів контролю та профілактики захворювань США (CDC), в рамках Надзвичайного плану Президента США для надання допомоги у зв'язку зі СНІ-Дом (PEPFAR)

Географія: Київська область та м. Київ, Черкаська, Кіровоградська, Запорізька, Миколаївська, Одеська, Дніпропетровська області. Харківська область (з 2024 року, 2023 рік — підготовчий етап).

- Незважаючи на наявність регулярного відключення світла на початку 2023 року та масованих обстрілів протягом всього року, більшість регіональних партнерів змогли досягти високих результатів виконання поставлених цілей по асистованому самотестуванню, постановці на диспансерний облік та АРТ, а також збереження у клієнтів високої прихильності до лікування АРТ.
- Перевиконання програмних цілей по залученню клієнтів проекту до програми ДКП та ЗПТ в прифронтових регіонах (Запорізька та Миколаївська області), що говорить про результативність та важливість надання послуг в регіонах та постійне збереження попиту на них.
- Запуск інтервенції по відновленню документів для осіб, які не мають ідентифікації задля розширення можливості надання медичних послуг клієнтам проекту, що показало високу ефективність та потребу у ній на подальші роки діяльності проекту.
- Призначення клієнтам лікування на базі стаціонарних пунктів із залученням медичного персоналу (партнери м. Києва, м. Запоріжжя, м. Одеси та м. Кіровоград).
- Видача оральних тестів клієнтам із далековіддалених локацій із кодом щодо інструкції проведення даного тесту та контактами проекту з метою їх розповсюдження серед партнерів як по ін'єкційному вживанню наркотиків, так і серед статевих контактів.

Оптимізоване виявлення випадків ВІЛ інфекції, кейс менеджмент з метою призначення АРТ та формування прихильності та утримання на лікуванні на базі мобільних амбулаторій (МСФ)

Географія: Київська область та м. Київ, Черкаська, Чернігівська, Львівська, Кіровоградська, Запорізька, Миколаївська, Одеська, Дніпропетровська області. Харківська та Херсонська області (з 2024 року, 2023 рік — підготовчий етап).

Послуги проекту: На базі мобільних амбулаторій надаються послуги з асистованого тестування на ВІЛ та Гепатит С, соціальний супровід клієнтів до ЗОЗ з метою отримання лікування та подальшим формуванням прихильності до АРТ протягом 12 місяців.

Досягнення проекту:

- Розширення географії послуг в Одеській та Львівській областях.
- Нова активність — видача оральних тестів на ВІЛ клієнтам задля розповсюдження серед важкодоступних членів своїх соціальних мереж.

Команди-імплеметатори адаптувалися та додали до своїх основних точок тестування пункти обігріву, незламності та бомбосховища. Соціальні працівники роблять все можливе для залучення та утримання на лікуванні представників найбільш уразливих груп: допомагають клієнтам у відновленні документів, супроводжують у шелтери та в реабілітаційні центри, в місця безкоштовного харчування, допомагають знайти роботу внутрішньо переміщеним особам, доставляють АРТ додому, та навіть передають його з волонтерами за кордон та навіть на передову. В проекті залучалися лікарі для призначення АРТ на базі мобільної амбулаторії у віддалених районах, де немає доступу до медичних послуг (Одеський, Чернігівський та Львівський регіони).

Кількісні результати роботи OCF+МСФ проектів

	OCF	OCF нові регіони	МСФ	МСФ нові регіони
Протестовано клієнтів на ВІЛ	34302	8987	34104	4989
Підтверджено ВІЛ	1457	136	1492	50
Клієнти на АРТ	1426	134	1481	50
ІІТ (клієнти, повернуті на АРТ після переривання)	580	10	416	26
PrEP (розпочали)	505		657	
ОЗТ (перенаправлено)	596		592	
Оральні тести Oraquick (роздано)	1012		590	

Інноваційні підходи до тестування (проект HealthLink)

- Для покращення показників з індексного тестування було запущено програму «Відео-лікар», протягом 2023 року спеціальні інформаційні відео-ролики в кабінеті лікаря переглянули 993 ВІЛ+ клієнти, завдяки чому було залучено на тестування 642 їх партнери. Серед них було виявлено 205 нових ВІЛ+ пацієнти. Загальний відсоток виявлення ВІЛ-інфекції склав 32%.

- На базі партнерських НУО та ЗОЗ продовжувалося тестування на ВІЛ з використанням **оральних тестів**, що сприяло залученню більшої кількості пацієнтів та зменшенню навантаження на лікарів закладів. Загалом протягом року було розповсюджено 12 935 оральних тестів через асистоване та неасистоване тестування клієнтів. За допомогою онлайн-ресурсу <https://oraltest.org.ua> було розповсюджено **7 000 профілактичних сейф-боксів для ЧСЧ**.
- З початку року на сайті <https://help24.org.ua> активно працювали онлайн-групи підтримки для цільових груп, участь в яких приймали 274 особи з числа людей, які живуть з ВІЛ, ВІЛ+ жінок, ЧСЧ. Загалом проведено **140** зустрічей на теми здоров'я, зокрема ментального, особистісних і сімейних стосунків тощо.



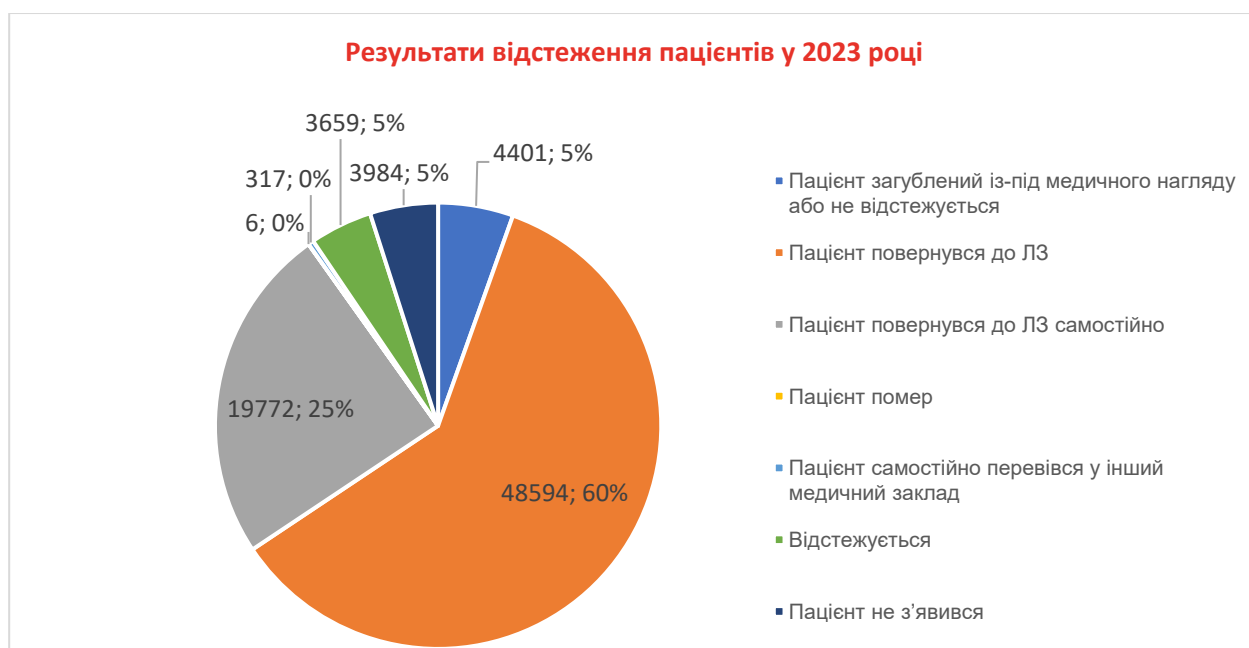
ДОСТУП ДО ЛІКУВАННЯ (АРТ)

Проект Покращення доступу до послуг з лікування ВІЛ проваджується у рамках Проекту «Удосконалення каскаду лікування ВІЛ для ключових груп населення шляхом диференційованого виявлення нових випадків та залучення до лікування, нарощення потенціалу ДУ «Центр громадського здоров'я МОЗ України» та стратегічної інформації в Україні» за підтримки CDC.

- Активності проекту впроваджувались у всіх регіонах України, охоплювали більше ніж **250** ЗОЗ — сайтів АРТ. До виконання проекту було залучено 11 партнерських НУО та більше 450 консультантів — медичних фахівців сайтів АРТ.

Результати діяльності у 2023 році:

Покращення прихильності та утримання пацієнтів на АРТ



- Підтримка роботи **324** фахівців з 259 медичних закладів відстеження пацієнтів, які пропустили запланований візит до сайту АРТ, задля повернення їх на лікування.
- Відстеження **80 733** пацієнтів, які вчасно не звернулись до сайтів АРТ задля продовження лікування ВІЛ. Лікування продовжили 85% пацієнтів.
- Підтримка роботи у додаткові зміни у 21 ЗОЗ — в ці години 22 262 пацієнтів відвідали ЗОЗ.
- Проведення роботи з пацієнтами з визначальним рівнем вірусного навантаження з метою формування, покращення їх прихильності — **3341** пацієнт досягли невизначального ВН.

Підтримка закладів охорони здоров'я

- Задля забезпечення пацієнтів АРВП та недопущення переривання лікування, особливо в умовах війни, пацієнтам на АРТ відправлено біля 40 000 посилок (з них більше ніж 12 000 — адресно) з препаратами АРТ.
- Більш ніж 800 обстежень КТ/МРТ пацієнтам з просунутою стадією ВІЛ. Задля здійснення обстежень 200 пацієнтів було транспортовано до медичних закладів.



- Транспортовано 57 000 зразків крові з районних сайтів АРТ до регіональних/ міжрегіональних лабораторій для обстеження на ВН, CD4 та ін. у 12 регіонах з високим рівнем розповсюдженні ВІЛ



Координаційно-організаційні заходи

З метою підвищення якості надання медичних послуг:

- Підтримано проведення моніторингових візитів технічної допомоги до сайтів АРТ за участі представників команди ЦГЗ та фахівців Альянсу (118), фахівців МДК (123).

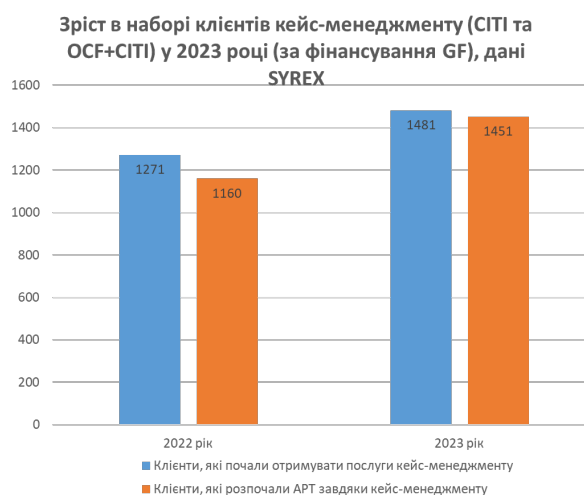
- Розширено впровадження інтервенції з поглибленого програмного моніторингу без попередження — **таємний покупець** (навчений програмний монітор). Всього було здійснено 23 візити до ЗОЗ та пунктів надання послуг НУО.
- Розпочато пілотний проект із застосування ін'єкційного каботегравіру (CAB-LA) як доконтактної профілактики (PrEP). У пілот планується включити 100 пацієнтів у двох містах України — Київ та Львів.

КЕЙС МЕНЕДЖМЕНТ

Фінансова підтримка: Глобальний фонд в рамках програми «Прискорення прогресу в зменшенні тягаря туберкульозу і ВІЛ-інфекції в Україні» (2021-2023)

Кейс-менеджмент/лікування за підтримки спільнот (CITI) ВІЛ-позитивних ЛВНІ, ЧСЧ, трансгендерних людей та СП — клієнтів програм профілактики

- 872 ВІЛ-позитивних клієнти, які були виявлені в проектах профілактики ВІЛ серед ключових груп, почали отримувати послуги соціального супроводу для взяття під медичний нагляд (на 11% більше, ніж у 2022).
- 854 ВІЛ-позитивних особи розпочали АРТ завдяки соціальній підтримці (**97,9% від усіх клієнтів CITI**).
- Окрім традиційних для Альянсу ключових груп послуги кейс-менеджменту отримували також ВІЛ-позитивні безхатченки, вимушені переселенці та люди, які опинилися в складних життєвих обставинах.



Кейс-менеджмент ВІЛ-позитивних осіб (CITI) та супровід на лікуванні за допомогою спільнот (CIRI) інтервенції OCF

- Виявлені в інтервенції OCF клієнти перенаправлялися в кейс-менеджмент. Завдяки супроводу кейс менеджерів **609** ВІЛ-позитивних осіб звернулися в ЗОЗ для діагностики та початку АРТ і з них 597 розпочали/відновили лікування (**98%**).
- 39 виявлених ВІЛ-позитивних статевих партнерів звернулися в ЗОЗ для взяття під медичний нагляд, з них 33 розпочали АРТ.
- доведення ВІЛ+ клієнтів до АРТ зросло з 91% до 98%.

«Супровід на лікуванні за допомогою спільнот (CIRI)» — це 12-ти місячна інтервенція із забезпеченням соціального супроводу ВІЛ-позитивних клієнтів компоненту OCF з метою формування,



підтримки прихильності до безперервного прийому АРТ та досягнення рівня невизначуваного вірусного навантаження. Завдячуючи зусиллям громадських організацій у 2023 році 554 ВІЛ-позитивних клієнти інтервенції (93% тих, хто розпочав АРТ в рамках OCF CITI) долучилися до CIRI, з них 518 отримали АРТ вдруге. Із 397 осіб, які перебували на лікуванні та перевірили вірусне навантаження через 6 місяців. Успіху в лікуванні (ВН менше 1000 копій на один мл. крові) досягли 90% (358 клієнтів), при цьому невизначуване ВН (менше 100 копій/1 мл.) склало 86% (333 клієнти). Із 215 клієнтів, які отримували супровід в CIRI протягом року, перевірили вірусне навантаження через 12 місяців та досягли успіху в лікуванні — 98% (210 осіб), при цьому невизначуване ВН отримали 91% (195 осіб). У грудні через завершення програми кейси були закриті на різних етапах супроводу, а клієнти були перенаправлені до програми «Догляд та підтримка ВІЛ».

“Завдяки соціальним працівникам, я знаю про стан свого здоров’я, вчасно проходжу обстеження та отримую всебічну допомогу”, — Артем, клієнт напрямку CITI, БО 100% LIFE Черкаси.

«Перше, що доводиться зробити, це дати відчуття, що людина не одна. Заспокоїти, пояснити — це базові моменти, які формують прихильність клієнта до лікування», — Оксана Довгалець, кейс-менеджер OCF CITI фонду “Наше Майбутнє”

ПРОФІЛАКТИКА

Фінансова підтримка: Глобальний фонд в рамках програми «Прискорення прогресу в зменшенні тягаря туберкульозу і ВІЛ-інфекції в Україні» (2021-2023)

Доконтактна профілактика ВІЛ (ДКП/PrEP)

У 2023 році програмна інтервенція з ДКП залишалась **найбільшою в Україні:** послуги супроводу отримувачам ДКП надавали **24** партнерських НУО у **23** регіонах України.

Реалокція діяльності в більш безпечні регіони, направлення клієнтів-переселенців до ВІЛ-сервісних організацій за місцем їх поточного перебування, нові моделі у залученні клієнтів сприяли збільшенню попиту на доконтактну профілактику серед ключових груп: в рамках проекту ГФ прийом ДКП **розпочали або відновили після переривання 4 495 осіб, що на 13,5% більше, ніж у 2022.**

Найбільше залучення представників ключових груп в програму зафіксовано у Львівській (на 40%), Закарпатській (на 68%), Дніпропетровській (на 44%) областях.



«З проектом Альянсу вдається залучити більше пацієнтів на PrEP до ЗОЗ», — лікар-інфекціоніст ЗОЗ, ГО «Перспектива».

«Я відчуваю себе в безпеці, приймаючи ДКП», — Максим, клієнт напрямку, БО 100% LIFE, Черкаси.

Надання розширеного пакету послуг профілактики ВІЛ/ІПСШ серед трансгендерних людей

У 2023 році Альянс продовжив підтримувати діяльність НУО з профілактики ВІЛ/ІПСШ серед трансгендерних людей у **12** регіонах України:

- мінімальним пакетом послуг охоплено **4 492** осіб.
- Самотестування на ВІЛ із супроводом соціального працівника отримали **4 223** транс* людини.
- Виявлено 13 ВІЛ — позитивних осіб, яких за допомогою кейс-менеджменту було супроводжено до закладу охорони здоров'я. **Всі вони почали отримувати АРТ!**
- Завдяки закупленим Альянсом за кошти ГФ препаратам ЗГТ, **123** трансгендерні людини отримали **1 910** упаковок препаратів трансфемінної та трансмаскулінної ЗГТ.



В рамках напрямку **«Надання безпечного середовища для трансгендерних людей, які перебувають в кризовій ситуації»** **30** трансгендерних людей у містах Київ та Одеса були забезпечені проживанням у тимчасовому житлі та отримали послуги комплексного соціального-психологічного супроводу для вирішення виниклих проблем.

«Хочу подякувати всім співробітникам Конвіктус Україна та донорам за надану допомогу в скрутну годину. Отримані гормональні препарати допомогли мені вибратись з відчаю після втрати роботи», — Максим, клієнтка проекту, ВБО «КОНВІКТУС УКРАЇНА».

«Важливим моментом у консультуванні транс людей є те, що у нас є змога на власному досвіді пояснити ті чи інші процеси та зміни в організмі», — Наталя Журавльова, соціальна робітниця МГО МГР «Партнер», м. Дніпро.*

Втручання силами рівних (PDI)

Реалізація у 2023 році інтервенції «Впровадження силами рівних» (PDI) дозволила охопити нових важкодоступних клієнтів з числа ключових груп, багато з яких є ВПО і які мають підвищений ризик інфікування ВІЛ внаслідок повномасштабної війни в Україні. У рамках впровадження цієї інтервенції у **12** областях України та Києві, **13** партнерських НУО Альянсу охопили розширеним пакетом послуг профілактики та протестували на ВІЛ/ІПСШ **3 598** ЛВНІ (виконання індикатора 100%), **2 186** СП (99%), **3 828** ЧСЧ (99%), **500** трансгендерних людей (100%). За допомогою інтервенції вдалось охопити **нових важкодоступних клієнтів** з числа ключових груп, які ніколи не користувались послугами програм профілактики:

«Реалізація інтервенції PDI серед представників ключових груп, а саме людей, які вживають наркотики ін'єкційно, секс-працівників та трансгендерних людей надала можливість впроваджують комплексний підхід з профілактики соціально-небезпечних захворювань (ВІЛ, ІПСШ, гепатити В, С, ТБ) та збільшити виявлення ВІЛ-інфекції. Використання програмного забезпечення надало можливість здійснювати діяльність з максимальним фокусом на клієнта, приділяючи йому час для навчання, надання інформації, супроводу в тестуванні». — Анна Мартинюк, менеджер проекту ВБО "Конвіктус Україна"

Профілактика передозувань

Інтервенція особливо актуальна та затребувана клієнтами НУО, оскільки ризики передозування серед ЛВНІ значно зросли через наслідки війни — міграцію клієнтів, купівлю препаратів не відомої якості та складу, зміну мереж продажу, збільшенням вживання опіоїдів, алкоголю, барбітуратів через надмірний стрес і т.п.).



- **39 471** ЛВНІ отримали консультування соціальними працівниками проектів зменшення шкоди щодо ризиків, діагностики стану передозування опіоїдами, їх запобігання, надання невідкладної допомоги та правильного використання налоксону.
- На пунктах надання послуг неурядових організацій було видано **46 473** ампули налоксону (106% від планового індикатора).

«Я знаю випадки, коли людей із передозуванням просто виносили під під'їзд. Багато споживачів помирали від перевищення дози, не маючи навіть шансу бути врятованим. Потім в Україні почав з'являтися Налоксон. Я чув про нього, але раніше препарату не було навіть в аптеках. Кілька років тому його почав видавати "Клуб ""Шанс" — і це просто порятунок!», — клієнт СОГО "Клуб "Шанс" з числа ЛВНІ.

Мобільні амбулаторії

Мобільні амбулаторії (МА) в умовах військового стану продовжували безперебійно надавати послуги профілактики представникам ключових груп населення:

- Протягом 2023 року здійснено **147 539** візитів до МА для отримання послуг профілактики ВІЛ-інфекції/раннього виявлення ТБ (**+35%** у порівнянні з минулим 2022 роком).
- За допомогою МА було охоплено **73 607** унікальних клієнтів, з них **41 504** ЛВНІ, **11 368** СП, **3 076** ЧСЧ, **17 659** представників інших цільових груп).
- Як реакції на виклики війни партнерські НУО використовували мобільні амбулаторії також для доставки ліків для недопущення переривання лікування (АРТ) та профілактики (ДКП), гуманітарної допомоги, транспортування клієнтів та лікарів у ЗОЗ для проведення діагностики та отримання/видачі препаратів у регіонах із постійними обстрілами (у разі неможливості добратися іншими видами транспорту).
- Для забезпечення подальшої ефективної та безперебійної роботи Альянс забезпечив наприкінці 2023 року проведення капітальних ремонтів та модернізацію діючих мобільних амбулаторій.



«Нашу мобільну амбулаторію клієнти давно знають і в районах міста, і в області. Приходять самі, приводять знайомих — знають, що можна протестуватися на ВІЛ, отримати профілактичні матеріали, консультацію, відверто поговорити» — соціальний працівник БФ «Парус».

«Це дуже зручно, особливо в холодну пору, коли температура повітря не дозволяє проводити тестування в вуличних умовах. Нерідко мобільний пункт стає безпечною платформою, де людина може вільно ділитись своїм досвідом та розповідати особливості своєї поведінки. Завдяки амбулаторії більше клієнтів можуть отримати профілактичні послуги», — Олена Сульжук, надавач послуг РОБФ «Наше Майбутнє».

ІННОВАЦІЙНІ ПОСЛУГИ З ОХОРОНИ ЗДОРОВ'Я ДЛЯ КЛЮЧОВИХ ГРУП

Програмний напрям **Дистанційні послуги з охорони здоров'я для ключових груп** за фінансової підтримки L'Initiative France.

Період реалізації: 2023 – 2025 рр.

Програмний напрям **«Онлайн аустріч, скринінг, консультування та перенаправлення ключових груп»** за фінансової підтримки Глобального фонду.

Період реалізації: 2021 – 2023 рр.

Програмний напрям **«Замовлення та поштова доставка профілактичних засобів, психологічна підтримка та дистанційне консультування ключових груп населення»** здійснюється за фінансової підтримки The Global Fund.

Період реалізації: 2021 – 2023 рр.



Програмний напрям «Сервіси зменшення шкоди для експериментуючої молоді, яка вживає ПАР в рекреаційних контекстах» за фінансової підтримки Глобального фонду.

Період реалізації: 2021 – 2023 рр.

Програмний напрям «Онлайн аутріч, скринінг, консультування та перенаправлення для молодих представників ключових спільнот та іншої вразливої молоді» за фінансової підтримки Глобального фонду.

Період реалізації: 2021 – 2023 рр.

Програмний напрям «Простір з ментального здоров'я для молоді» за фінансової підтримки, Gilead та Frontline AIDS.

Період реалізації: 2023 – 2024 рр.



В рамках наряду «Сервіси зменшення шкоди для експериментуючої молоді, яка вживає ПАР в рекреаційних контекстах» перекладено: «The MAPS Guide for psychosocial care (trip sitting) – [Довідник з психоактивних речовин.](#)»

Програмний напрям «Сервіси зменшення шкоди для ЧСЧ, які вживають ПАР та практикують хімсекс» за фінансової підтримки Глобального фонду.

Період реалізації: 2021 – 2023 рр.

- Надано 2,469 наборів зменшення шкоди PartyBox
- Проведено 2,486 консультацій щодо безпечної сексуальної поведінки, зменшення шкоди від вживання психоактивних речовин, а також з асистованого тестування оральним тестом на ВІЛ
- 8 клієнтів отримали позитивний результат тестування на ВІЛ з подальшим перенаправленням в інші програмні компоненти

Проект «Віртуальний соцпрацівник — в допомогу спільнотам онлайн» за фінансової підтримки Гілеад (через партнерство з Фронтлайн Ейдс), співфінансування з Глобальним фондом

Період реалізації: липень 2023 – грудень 2024

В 2023 році було розроблено **першу пілотну версію віртуального соціального працівника** — мобільного електронного помічника — джерела інформації про ВІЛ, сексуальне та репродуктивне та ментальне здоров'я та дотичних питань, а також контактів для отримання відповідних послуг. Була розпочата підготовка для запуску рішення в Україні у 2024 році з плановим охопленням 50 000 людей.

ПІДТРИМКА МЕНТАЛЬНОГО ЗДОРОВ'Я ПРЕДСТАВНИКІВ УРАЗЛИВИХ ГРУП

Фінансова підтримка: Aidsfonds (The Netherlands)

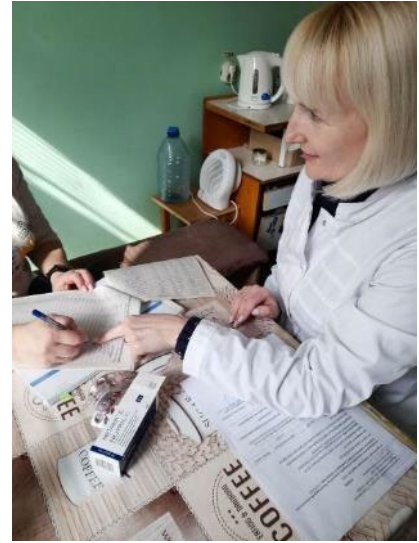
Період реалізації: 28.02.2022 – 29.04.2024.

З самого початку війни Альянс ініціював проект підтримки психічного здоров'я для вразливих груп населення.

- Консультації надавали щодня психологи та 1 психіатр.
- Надано 1372 психологічних та 821 психіатричних консультацій.
- 54% клієнтів були ЧСЧ, 24% СІН, 11% ТГ, 6% ЛЖВ, 4% РБ.
- Найпоширенішими запитами від КП були тривога та депресія (55%), проблеми в родині (13%), проблеми з партнерами під час війни (11%), потім запити про втрату роботи, страх смерті, смерть родичів, апатію, страх перед мобілізацією.

ОПІОЇДНА ЗАМІСНА ТЕРАПІЯ

Завдяки програмам психосоціальної підтримки Альянсу, які охоплюють 28,5% всіх пацієнтів ЗПТ в країні, вдалося досягти сталого утримання пацієнтів в програмі в умовах війни (90%).



- Незважаючи на військову агресію зі сторони РФ, державна програма ОЗТ продовжує розвиватись. За 2023 рік приріст пацієнтів склав 1 126 осіб, відкрилось 5 нових сайтів ОЗТ та ще 1 сайт відновив свою роботу у Харківській області. Станом на 31.12.2023 року на програмі перебувало 21 045 осіб на 205 сайтах ЗПТ (включаючи 1 приватний центр «Європа», який підписав договір з НСЗУ), з яких 6 000 осіб (28,5%) отримували послуги з психосоціальної підтримки, які надаються за підтримки Альянсу, що сприяло утриманню пацієнтів у програмі ОЗТ у важких умовах війни.



Завдяки напрямку «Психосоціальний супровід пацієнтів ОЗТ», що реалізується за підтримки Альянсу в співпраці з 22 регіональними НУО, показник утримання серед пацієнтів ОЗТ та % ВІЛ+ пацієнтів, які отримують АРТ значно вищий ніж у пацієнтів без супроводу.




- У 2023 р. надано технічну підтримку в ремонті та облаштуванні 23 сайтів ОЗТ (з них 5 нових) в цивільному секторі, та 5 нових сайтів ОЗТ в пенітенціарному секторі (загальний бюджет понад 5,8 млн.грн).

- За рік надано 8 675 послуг з транспортувань пацієнтів до/з сайтів ОЗТ, для забезпечення безперервності лікування в умовах війни.
- В березні здійснено термінову закупівлю **1 946 флаконів рідкого метадону** загальною вартістю 1,5 млн.грн. **для забезпечення безперервності лікування пацієнтів ОЗТ в установах ЦОЗ ДКВС України.** Закуплено тести на визначення психоактивних речовин (ПАР) для **190** державних ЗОЗ запасом до 2025 р.
- Завдяки налагодженій системі переадресації ЛВНІ із проектів ОСФ та МСФ на сайти ОЗТ в **6 регіонах ПЕПФАР 1196 пацієнтів** отримали лікування.

У лютому 2023 році розпочата нова програма доставки та видачі препаратів ОЗТ для пацієнтів, які знаходяться на «домашньому стаціонарі» з використанням обладнаних мобільних амбулаторій.

- **4 спеціалізовані МА** надають сервіси у Києві, Кривому Розі, Одесі, Кропивницькому для більше **100** пацієнтів. Подальше розширення доступу до лікування ОЗТ на базі МА в регіонах ПЕПФАР буде можливим після затвердження відповідного наказу МОЗ. Продовжується адвокаційна робота у даному напрямку з метою повноцінного впровадження інтервенції.
- ОЗТ сайти отримали технічну допомогу у впровадженні інформаційної система «Моніторинг соціально значущих хвороб» (станом на кінець 2023 р. більше **87%** даних були внесені).



Дослідницька робота



Проект «Розширення доступу до медикаментозного підтримувального лікування (МПЛ) в Україні» (ЕхМАТ) впроваджується у рамках партнерства зі Школою медицини Єльського університету (США) за фінансування Національного інституту з проблем споживання наркотиків (США).

*Термін реалізації:
2017–2024 рр.*

Мета проекту:

1. Розширення доступу до замісної підтримувальної терапії (ЗПТ) на основі результатів дослідження бар'єрів та сприятливих факторів вступу й утримання в програмах МПЛ.
2. Впровадження та оцінка доказової інтервенції для оптимізації процесів на сайтах ЗПТ з метою покращення показників набору й утримання в програмі.

Досягнення 2023 року:

- В грудні 2023 року було підведено підсумки річної ініціативи щодо сприяння досягненню національних цілей розширення програми ЗПТ на 2023 рік. За результатами ініціативи одна область України (Львівська) досягла поставлених цілей, дві області (Івано-Франківська та Полтавська) виконали національні цілі на більше 90%. Загалом в 2023 році країна виконала цілі щодо розширення програми ЗПТ на 65%, причому частка пацієнтів, які приймають препарат ЗПТ на руки, складає більше 90%.
- Проведено шість загальнонаціональних зустрічей для головних позаштатних фахівців за напрямом «Наркологія» з усіх 25 областей України та дослідницькою командою Єльського університету — дві очні зустрічі та чотири он-лайн вебінари.
- Результати роботи проекту було представлено на Міжнародній конференції INHSU (International Network on Health and Hepatitis in Substance Users) в м. Женева, Швейцарія.

В 2023 році в рамках проекту в наукометричних виданнях було **опубліковано наступні статті:**

1. Bromberg, D. J., Madden, L. M., Meteliuk, A., Ivasiy, R., Galvez de Leon, S. J., Klyucharyov, K., & Altice, F. L. (2023). "Medications for opioid use disorder during the war in Ukraine: a more comprehensive view on the government response-Authors' reply". *The Lancet regional health. Europe*, 26, 100583. <https://doi.org/10.1016/j.lanep.2023.100583>
2. Ivasiy, R., Galvez de Leon, S. J., Meteliuk, A., Fomenko, T., Pykalo, I., Bromberg, D. J., Madden, L. M., Farnum, S. O., Islam, Z., & Altice, F. L. (2023). Responding to health policy recommendations on managing opioid use disorder during Russia's invasion of Ukraine: Divergent responses from the frontline to the west. *Frontiers in public health*, 10, 1044677. <https://doi.org/10.3389/fpubh.2022.1044677>
3. Galvez, S. J., Altice, F. L., Meteliuk, A., Ivasiy, R., Machavariani, E., Farnum, S. O., Fomenko, T., Islam, Z., & Madden, L. M. (2023). High perceived stress in patients on opioid agonist therapies during rapid transitional response to the COVID-19 pandemic in Ukraine. *Frontiers in public health*, 11, 1231581. <https://doi.org/10.3389/fpubh.2023.1231581>
4. Meteliuk, A., Sazonova, Y., Goldmann, E., Xu, S., Liutyi, V., Liakh, T., Spirina, T., Lekholetova, M., Islam, Z., & Ompad, D. C. (2024). The impact of the 2014 military conflict in the east of Ukraine and the Autonomous Republic of the Crimea among patients receiving opioid agonist therapies. *Journal of substance use and addiction treatment*, 160, 209312. Advance online publication. <https://doi.org/10.1016/j.josat.2024.209312>
5. Galvez, S. J., Altice, F. L., Meteliuk, A., Ivasiy, R., Machavariani, E., Farnum, S. O., Fomenko, T., Islam, Z., & Madden, L. M. (2024). Corrigendum: High perceived stress in patients on opioid agonist therapies during rapid transitional response to the COVID-19 pandemic in Ukraine. *Frontiers in public health*, 11, 1359708. <https://doi.org/10.3389/fpubh.2023.1359708>

6. Mazhnaya, A., Meteliuk, A., Pykalo, I., & Altice, F. L. (2023). Qualitative exploration of the early experiences of opioid use disorder patients from private clinics after Russia's invasion of Ukraine in five major cities in Ukraine. *Frontiers in public health*, 11, 1238188. <https://doi.org/10.3389/fpubh.2023.1238188>
7. Dellamura, P., Meteliuk, A., Fomenko, T., & Rozanova, J. (2024). Re-examining provider perceptions of best pre-war practices: what elements can help opiate agonist therapy programs in Ukraine successfully survive the crisis?. *Frontiers in public health*, 11, 1259488. <https://doi.org/10.3389/fpubh.2023.1259488>

ТУБЕРКУЛЬОЗ

У 2023 році Альянсом було виявлено вдвічі більше випадків туберкульозу в масштабі країни порівняно з довоєнними роками

Фінансова підтримка: Глобальний фонд в рамках програми «Прискорення прогресу в зменшенні тягаря туберкульозу і ВІЛ-інфекції в Україні» (2021-2023)

Медичний та психосоціальний супровід хворих на ТБ/ЛС-ТБ.

У 2023 році Альянс продовжив спостереження за пацієнтами, які перебувають на лікуванні ТБ/ЛС-ТБ у 8 областях: Донецькій, Херсонській (підконтрольні території), Одеській, Миколаївській, Київській, Закарпатській, Волинській та Львівській.

Послуги для покращення прихильності пацієнтів до лікування:

- лікування під прямим спостереженням, включаючи моніторинг побічних ефектів;
- надання продуктових наборів/сертифікатів на харчування;
- психологічне консультування;
- відшкодування транспортних витрат;
- відшкодування витрат на дорогу діагностику;
- юридичні консультації;
- поповнення коштів на мобільний зв'язок;
- забезпечення індивідуальних потреб тощо.

У 2023 році підтримано:

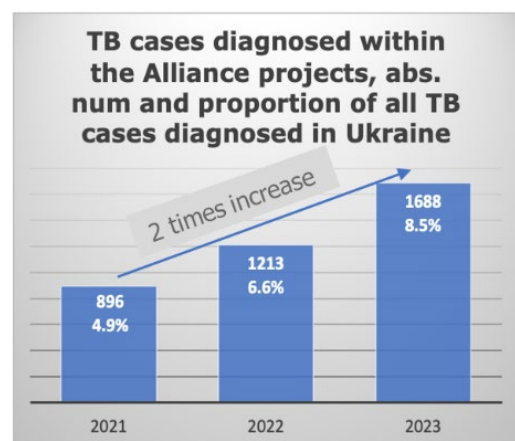
- **5 147** хворих на чутливий туберкульоз, зокрема, **3 491** пацієнтів, які розпочали лікування у 2023 році
- **2 438** хворих на ЛС-ТБ, зокрема, 1173 взято на супровід у 2023 році.

Успішність лікування

- Успішний результат лікування хворих на **резистентний туберкульоз** — **67,2%** (когорти 2021 року). Найнижчі результати в Донецькій (50%) та Херсонській (59%) областях, які були окуповані дуже швидко після початку війни і де більше **20% пацієнтів були втрачені для подальшого спостереження**.
- Серед хворих на **чутливий туберкульоз** успішні результати лікування були досягнуті у **83%** (2046 осіб, когорти 2022 року).

Виявлення активного туберкульозу

- Діяльність у **23** регіонах України через **33** місцеві партнерські громадські організації.
- Уразливі групи: безхатченки, колишні ув'язнені, роми, люди у складних життєвих обставинах та їхні діти, ВПО, контактні особи



- У 2023 році Альянс розпочав надання послуг з діагностики військовослужбовцям — контингенту Міністерства оборони України.
- Обстежено на туберкульоз **124 800** осіб тис. осіб.
- 66 400 тис. отримали послуги з діагностики туберкульозу в ЗОЗ
- Загалом виявлено **1688** випадків туберкульозу.

Співпраця з Міністерством оборони

У 2022 році Альянс громадського здоров'я (АГЗ) визнав потенційну прогалину у виявленні туберкульозу під час масової мобілізації українських військ. Через величезний вплив призовників військкомати могли не мати можливості провести ретельне обстеження на активний туберкульоз легень. Це створювало ризик поширення захворювання серед військовослужбовців. Для збільшення можливостей МО з діагностики туберкульозу АГЗ передала Центральному військовому госпіталю мобільний скринінговий блок, обладнаний кабінетом рентгена та збору мокротиння. За 11 місяців 2023 року на цій мобільній швидкій медичній допомозі виявлено 91 випадок туберкульозу серед військовослужбовців і всі вони поставлені на лікування.

Відстеження контактів

Підходи у відстеженні контактів, спрямованих на збільшення кількості діагностованих випадків туберкульозу серед контактних осіб:

- **Оптимізоване виявлення випадків туберкульозу (OCF TB)** — пошук контактів представників груп ризику, переважно соціальних контактів — обстежується на туберкульоз до 8 осіб з кожного індексного випадку.
 - У 2023 році обстежено на туберкульоз **3 456** контактних осіб 431 хворого. Активний туберкульоз виявлено у **318** осіб.
 - Операційне дослідження залучило **7 976** контактних осіб 1028 хворих, під час первинного обстеження виявлено **507** нових випадків туберкульозу.

Згідно з дослідженням, модель оптимізованого виявлення випадків туберкульозу (OCF-TB) є в 5,8 разів ефективнішою за стандартний метод пошуку випадків туберкульозу в медичних закладах і у 106 разів ефективніше, аніж просто чекати, поки у людей з'являться симптоми, і вони звернуться на тестування.

- Пошук додаткових контактів хворих на ТБ/ЛС-ТБ, які отримують підтримку в рамках проектів МПСС. У рамках цього втручання вдалося дослідити до 5 контактів на кожен індексний випадок.
 - У 2023 році обстежено на туберкульоз **5 903** контактних осіб 731 хворих. З них виявлено **383** випадки туберкульозу.

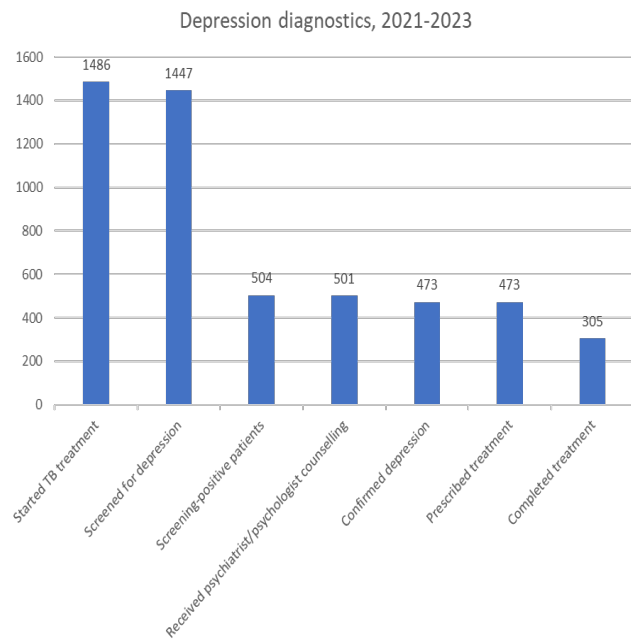
Ментальне здоров'я



[Відео про інтервенцію з вирішення проблем ментального здоров'я](#)

У 2023 році Альянс продовжив пілотування інтервенції з вирішення проблем психічного здоров'я хворих на резистентний туберкульоз у трьох областях: Київській, Херсонській та Одеській.

Дані програми показують, що 34,1% хворих на ЛС-ТБ страждають від депресії. Лікування хворих на резистентний туберкульоз із депресією здійснювалось або монотерапією антидепресантами, або психокорекцією (здебільшого — методом когнітивно-поведінкової терапії), або комбінованою терапією.



У 100% пацієнтів, які завершили лікування депресії до кінця проекту, зареєстровано успіх лікування.

Захист прав людей з ТБ, усунення дискримінації та використання гендерно трансформаційного підходу для подолання туберкульозу в Україні

Проект за технічної підтримки Партнерства «СТОП ТБ» за фінансування UNOPS

Підготовка та участь у Зустрічі високого рівня ООН з питань ТБ 2023 року:

- участь у доопрацюванні проекту Декларації Зустрічі: із близько 55 поправок, запропонованих громадськими організаціями та уразливими спільнотою до першого проекту Декларації, 23 було зафіксовано а остаточному тексті Декларації дослівно чи по суті;
- участь у Міжгалузевих громадських слуханнях та в самій Зустрічі високого рівня ООН;

- [Національний форум](#) «Роль ОГС та ТБ спільноти у впровадженні рішень політичних декларацій Зустрічей високого рівня ООН 2023 року в контексті реалізації заходів державної політики протидії туберкульозу».



ВІРУСНІ ГЕПАТИТИ

У 2023 році забезпечено 99,5% утримання та 97% успіху лікування ВГС серед пацієнтів ключових груп з ВІЛ та ТБ.

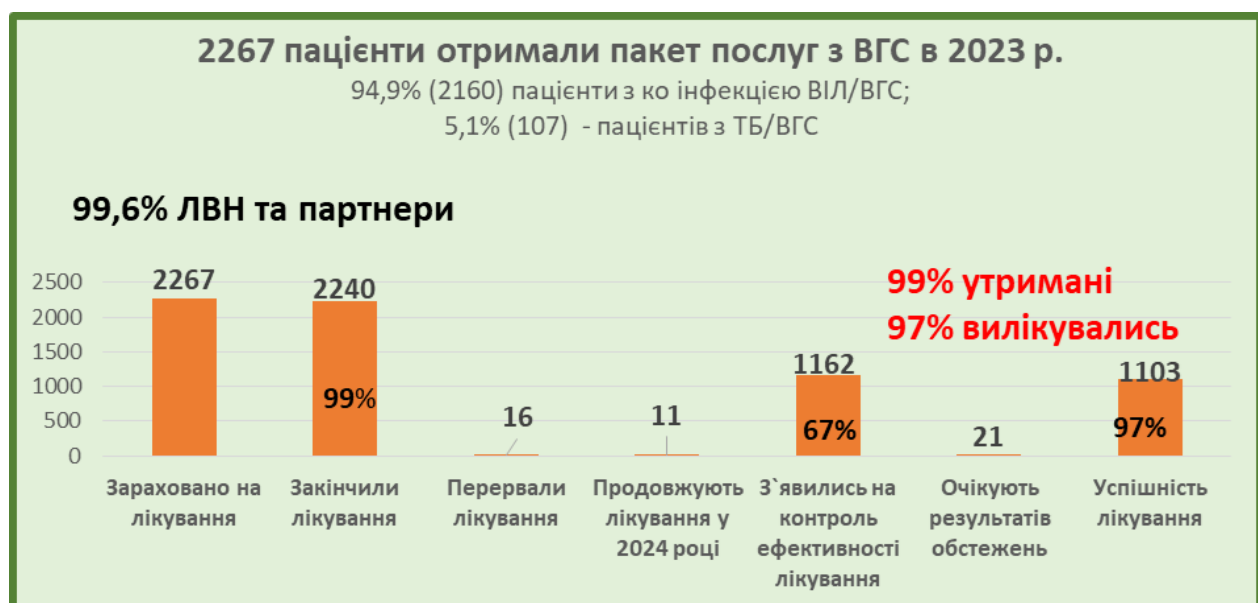
Проєкт «Мікроелімінація ВГС серед ВІЛ/ВГС та ТБ/ВГС коінфікованих пацієнтів ключових груп (комплексний пакет послуг)» за фінансової підтримки Глобального фонду в рамках програми «Прискорення прогресу в зменшенні тягаря туберкульозу і ВІЛ-інфекції в Україні» (2021-2023).

- В 2023 році **2267 людей, які живуть з ВІЛ та ТБ**, отримали комплексний пакет послуг з вірусного гепатиту С в **16** регіонах України.
- **14** НУО здійснювали переадресацію клієнтів програми зменшення шкоди на діагностику та лікування ВГС, надавали інтегроване консультування та супровід, забезпечували прихильність до лікування та контроль його ефективності, проводили інтенсивну освітню роботу з клієнтами з фокусом на профілактику повторного інфікування ВГС та безпечні поведінкові практики.

Проєкт забезпечив сталість програми Альянсу з лікування вірусного гепатиту С (ВГС) на рівні громад. **З 2015 року до кінця 2023 року програма загалом охопила лікуванням ВГС 12 700 осіб з ключових груп.**

Кількість пацієнтів, яких підтримував Альянс склала 13,4% від загальної кількості пацієнтів (16 936 за даними ЦГЗ МОЗ України), які отримали лікування в Україні в 2023 році.

- У 2023 році закінчили лікування 74% (1689) пацієнтів, решта продовжили лікування в 2024 році.
- Кожний пацієнт в ході лікування отримав три уроки з профілактики повторного інфікування ВГС та суттєво підвищив рівень знань про ВГС.
- Завдяки ефективній роботі НУО прихильність до лікування досягла **99%**. 16 пацієнтів перервали лікування, з них 11 з причини смерті.





- В 2023 році Альянс продовжив **децентралізацію лікування ВГС-інфекції**, яке здійснювалося в 43 закладах охорони здоров'я в 16 регіонах України, через залучення ЗОЗ первинної ланки, сайтів ЗПТ, туберкульозних центрів, багатопрофільних та районних лікарень, психо-неврологічних диспансерів тощо. Нові лікувальні сайти відкрились в Львівській, Донецькій, Київській та Черкаській областях (КНП "Луганський обласний медичний Центр соціально небезпечних інфекційних хвороб") та в м. Київ.
- В 2023 році Альянсом закуплено та поставлено до ЗОЗ 12 000 швидких тестів для визначення антитіл до вірусного гепатиту С, 2300 діагностичних реагентів для обладнання Gene-Xpert для діагностики ВГС та 1000 курсів лікування ВГС-інфекції.

ГУМАНІТАРНЕ РЕАГУВАННЯ

Виклики війни спричинили появу нових напрямків роботи Альянсу, спрямованих на гуманітарне реагування. Це потребувало значного розширення переліку ключових груп, яким надається цільова комплексна допомога. Окрім груп, найбільш уразливих до ВІЛ, допомога надавалась також ВПО, родинам у складних життєвих обставинах, людям з обмеженими можливостями, людям похилого віку тощо.

МОБІЛЬНІ КЛІНІКИ/MOBILE TREATMENT POINTS (MTP)

Проект «Мобільні клініки», який Альянс розпочав у грудні 2022, став чи не єдиною можливістю надання первинної медичної допомоги у віддалених містечках та сільських громадах неподалік лінії фронту. Мобільні клініки Альянсу переобладнані для проведення консультацій лікарів, мобільної діагностики та скринінгу, та працюють повністю автономно — всі послуги надаються безпосередньо у клініках, без потреби у додаткових приміщеннях.

Проект «Мобільні клініки» це:

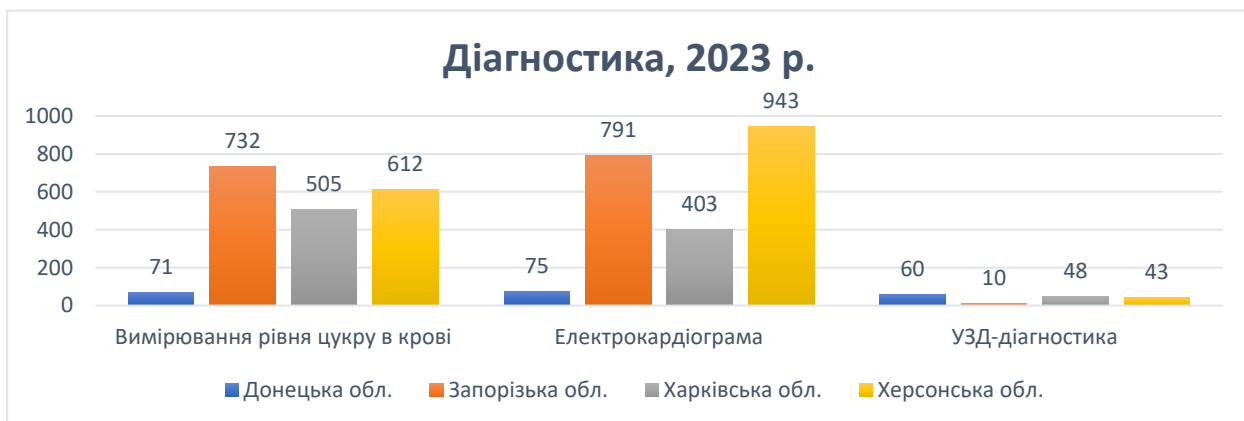
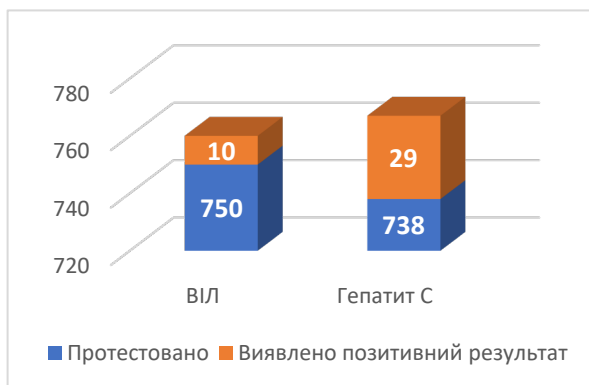
- **Первинна медична допомога** — регулярні огляди та консультації сімейних лікарів та забезпечення необхідними медичними засобами для лікування.
- **Інтегровані послуги з ТБ, ВІЛ, вірусних гепатитів та сифілісу** — проведення скринінгу швидкими тестами та, у випадку позитивного результату, переадресація у релевантні проекти Альянсу для отримання соціального супроводу та початку лікування; скринінг та діагностика ТБ з використанням GeneXpert та ультрапортативного рентгену у співпраці з місцевими протитуберкульозними лікарнями.
- **Мобільна діагностика** з використанням базового портативного медичного обладнання (кардіограф, глюкометр, тонометр), а також УЗД апарату.

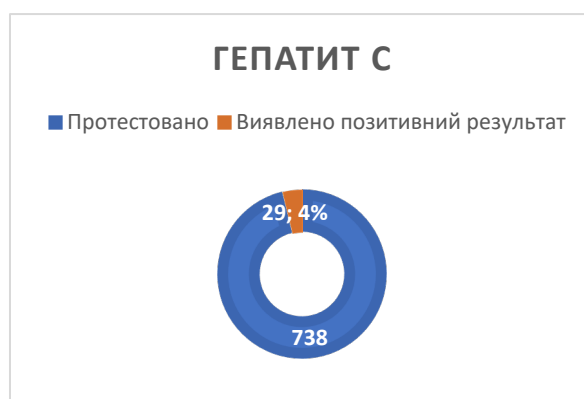
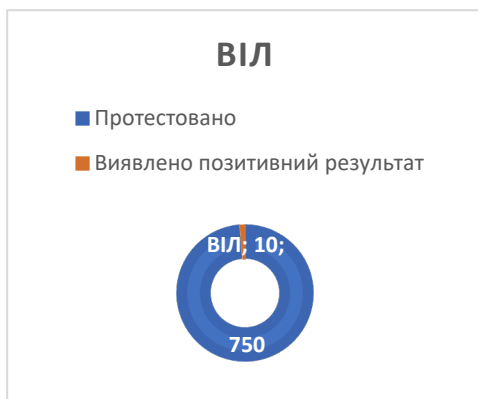


Основні досягнення:

- **Розширення географії проекту** на три нові регіони (у 2023 році послуги надавались у Харківській, Херсонській, Запорізькій та Донецькій областях).
- **Сталість у наданні послуг:** 186 виїздів у 149 унікальних населених пунктів.
- **Використання передових технологій та сучасних світових практик.** У вересні 2023 року вперше в Україні було використано GeneXpert для діагностики ТБ на базі мобільної клініки в Запорізькій області в співпраці з залученням медичного персоналу КНП «Запорізький регіональний ФКЛДЦ» і до кінця року здійснено 46 виїздів у 36 унікальних населених пунктів Запорізької області/

- **Адаптивність і гнучкість.** Проект «Мобільні клініки» швидко реагує на прямі запити про надання послуг від голів громад, волонтерів, Департаментів охорони здоров'я та Кластерів охорони здоров'я: мобільні команди регулярно працювали у Центрах ВПО Запорізької та Харківської області, проект забезпечив базовими аптечками, сорбентами та дезінфікуючими засобами населення громад Херсонської області після підриву Каховської дамби, а також протигрибковими та протипедикульозними препаратами центри ВПО у місті Запоріжжя;
- **Налагодження взаємодії з місцевою владою та військовою адміністрацією на регіональному рівні.** У 2023 році було підписано меморандум про співпрацю з Департаментом здоров'я Херсонської та Донецької області для координації роботи та охоплення послугами проекту населенні пункти, які найбільше їх потребують. Крім того, було підписано меморандум про співпрацю між Альянсом та Маріупольським онкологічним диспансером щодо розширення переліку послуг для онкохворих людей.
- **Забезпечення гуманітарних потреб населення у прифронтових районах.** Мобільними командами проекту було доставлено та видано понад 50 тонн гуманітарної допомоги: засоби гігієни, одяг та взуття для дітей та дорослих, продукти харчування, іграшки, їжа для домашніх тварин, дитячі книжки тощо. Гуманітарна допомога, що надійшла від Help Ukraine. Center, була доставлена в Україну невтормними водіями Гуманітарного конвою Альянсу з міста Хелм, Польща.
- **Безпека та захист.** Враховуючи регіони роботи та умови праці, а також великий польовий досвід мобільних команд проекту, Альянс провів 2 тренінги для водіїв та медичного персоналу з тактичної медицини та роботи з транспортними засобами в районах, прилеглих до лінії бойових дій (алгоритм MARCH).
- **Висвітлення діяльності проекту в українських та міжнародних ЗМІ.** До виїздів команд регулярно долучалися закордонні журналісти. Публікації про проект «Мобільні клініки» вийшли у таких виданнях як Euractiv, The New Humanitarian, Medscape, New Eastern Europe.





«Докторе, мене прооперували. Все добре, але що робити далі? Допоможіть» — свідками такого дзвінка одному з лікарів команди МТР ми стали якось дорогою з чергового виїзду. Іван — за фахом онколог. Тож коли на початку травня в одному селі на тій таки Херсонщині до нього звернувся чоловік з онкозахворюванням, Іван одразу направив його на фахове обстеження з подальшою операцією до Херсона. Але й сам не покинув свого пацієнта та відтоді тримає постійний зв'язок з ним самим та його херсонським лікарем, консультуючи згідно з новітніми протоколами лікування. А за якийсь час планує привезти свого пацієнта на лікування до Києва, де сподівається настане повне одужання. Та й ми віримо, що вчасна зустріч з фаховим і людяним лікарем збереже людині життя на довгі роки.»

Історія пацієнта з Херсонщини

ГУМАНІТАРНІ ПРОЄКТИ: ПІДТРИМКА ПОСТРАЖДАЛИХ ВІД ВІЙНИ, ЗОКРЕМА КЛЮЧОВИХ СПІЛЬНОТ

Проект «Інтегрована гуманітарна відповідь в умовах війни та післявоєнного відновлення» впроваджується Альянсом з травня 2022 р. за фінансової підтримки Christian AID та британського Комітету з надзвичайних ситуацій (DEC).

Період реалізації проекту: 01.01.2023 – 31.12.2023

Мета проекту — підтримка спільнот, які постраждали внаслідок військової агресії РФ, та спрямована на забезпечення нагальних гуманітарних, соціальних та медичних потреб і гідного життя у кризових умовах.

Географія діяльності проекту:

1. Західні та Центральні області України: м. Київ, Вінницька, Волинська, Івано-Франківська, Київська, Кіровоградська, Полтавська, Рівненська, Черкаська, Чернівецька, Закарпатська.
2. Східні, Південні та Північні області: Дніпропетровська, Донецька, Запорізька, Миколаївська, Одеська, Сумська, Харківській, Чернігівська.

Понад 218 000 українців отримали допомогу завдяки гуманітарним новим ініціативам

[Відео про підсумки проєкту у 2023 році:](#)

Основні послуги:

1. Гуманітарна допомога вразливим верствам населення в умовах війни:
 - Послуги з забезпечення гуманітарних потреб населення (їжа, вода, гігієнічні набори, дитячі набори).
 - Послуги з надання консультування та підтримки (психологічна, медична, юридична та соціальна допомога).
 - Послуги, пов'язані з евакуацією та переселенням (пошук і організація тимчасового житла тощо)
 - Фінансування міні-проєктів ініційованих командами спільнот
 - Надання багатоцільової грошової допомоги на нагальні потреби домогосподарств
2. Організація та підтримка діяльності просторів безпеки (шелтерів)



Основні досягнення:



В рамках даного проєкту у м. Львів активно функціонував **шелтер**, на базі якого МБФ «Альянс громадського здоров'я» створив «Мультипростір для ВПО «Safe Space»».

Загалом для 165 осіб, які проживали в шелтері, було надано такі послуги:

- Юридичні консультації
- Консультації психолога
- Консультації сімейного лікаря
- Консультації соціального працівника
- Проведення навчальних заходів та ознайомчих екскурсій.

Окрім традиційних послуг, які надавалися в шелтері, на базі цього мультипростору протягом 2023 р. було запроваджено інноваційні підходи до надання послуг ВПО:

- програма реабілітації та реінтеграції ВПО,
- навчально-реабілітаційні табори для дітей ВПО.

Програму реабілітації та реінтеграції ВПО, що мала на меті комплексний підхід до потреб людей і вирішення максимальної кількості їх проблем, пройшли понад **200** осіб з Донеччини, Запоріжжя, Херсонщини та Київщини. Ця програма включала: психологічну реабілітацію, правову допомогу, організацію медичних оглядів та консультацій, кар'єрну інтеграцію, отримання соціальних виплат, адаптацію до умов регіону, пошук житла тощо.



Через літні табори та ІТ-табори, що були організовані на базі «Safe Place», за рік пройшло **125** дітей ВПО з різних куточків України.

Через літні табори та ІТ-табори, що були організовані на базі «Safe Place», за рік пройшло **125** дітей ВПО з різних куточків України.

Табори включали в себе спеціальні навчально-реабілітаційні та культурно-освітні заняття, в тому числі з фокусом на розробку комп'ютерних ігор. Підхід до дуального навчання, залучення міжнародних експертів онлайн та підтримки локальними тренерами офлайн є інноваційним і забезпечує глибоке занурення молоді та дітей в Gamedev індустрію і розширює для них обрії професіоналізації.

Проект «Невідкладна багатоцільова гуманітарна допомога домогосподарствам та громадам, які постраждали внаслідок руйнування Каховської ГЕС» за фінансової підтримки DEC (та при технічній підтримці Christian AID (Велика Британія).

Період реалізації проекту: 01.07.2023 – 30.09.2023 р.

Мета проекту: підтримка домогосподарств, спільнот та громад, спрямована на забезпечення нагальних гуманітарних, соціальних, медичних потреб та подолання проблем, пов'язаних з руйнуванням Каховської ГЕС.

Географія проекту: Херсон (виключно Дніпровський та Суворівський райони), Херсонська, Одеська, Миколаївська області.

Основні досягнення проекту:

- **309** домогосподарств, до яких входило **1143** особи, отримали багатоцільову грошову допомогу на задоволення нагальних потреб та/або вирішення актуальних проблем, зокрема для:
 - закупівлі ресурсів першої необхідності (води та харчування), ліків, одягу, постільної білизни, гігієнічних засобів;



- організації медичної допомоги;
 - відновлення задовільних умов для проживання, відновлювальні роботи житлових приміщень та домогосподарств, очищення води та заходи з подолання або попередження поширення інфекційних хворіб;
 - подолання наслідків повені (відкачування води, застосування систем очищення, тощо).
- **127** громад або ініціативних груп, що склались з **1366** осіб, отримали багатоцільову грошову допомогу на задоволення нагальних потреб та/або вирішення актуальних проблем, зокрема для:
 - закупівлі будівельних матеріалів, ремонту і комплектації приміщень і укриттів цивільного захисту;
 - закупівлі генераторів та засобів для обігріву;
 - забезпечення дитячим харчуванням;
 - встановлення насосів та відновлення системи водопостачання;
 - реконструкції системи електропостачання;
 - закупівлі організаційної техніки для відновлення навчального процесу.



Проект «Підтримка ініціатив спільнот» За фінансової підтримки Church of Sweden (Швеція) та за технічної підтримки Christian AID (Велика Британія)

Період реалізації проекту: 01.08.2023 – 31.12.2023

Мета проекту: підтримка ініціативних спільнот, спрямована на забезпечення нагальних гуманітарних, соціальних та медичних потреб та гідного життя у кризових умовах шляхом фінансування міні-грантів.

Географія: Київ, Вінницька, Волинська, Полтавська, Рівненська, Чернівецька, Донецька, Запорізька, Миколаївська, Одеська, Харківській, Чернігівська, Дніпропетровська області.

В рамках проекту через надання фінансування на реалізацію міні-проектів було підтримано **159** заявок на реалізацію різноманітних ініціатив від громад і спільнот:

Новий розділ на сайті Альянсу створений для підтримки ініціатив спільнот
https://aph.org.ua/uk/resursy/sclr_ua

- облаштування всім необхідним безпечних просторів та ХАБів для ВПО;
- забезпечення безперебійними джерелами живлення різних установ;
- підготовка приміщень та людей до зимового періоду;
- облаштування укриттів;
- покращення якості життя людей та дітей з обмеженими можливостями і особливими потребами;
- відновлення чи покращення освітнього процесу для дітей тощо.

131 013 осіб отримали безпосередню адресну допомогу в результаті реалізації міні-проектів.

Фінальна презентація проекту — [тут](#).

Історія успіху: Створення безпечних умов отримання медичних послуг для мешканців села Новогригорівка (Миколаївська обл.)



Проект «Підтримка ініціатив спільнот для покращення доступу ключових груп (КГ) населення, які зазнають негативного впливу епідемії ВІЛ, до необхідних послуг з охорони здоров'я та гуманітарної допомоги в умовах війни та повоєнного відновлення» у партнерстві з Aidsfonds (Нідерланди) та ECOM.

Період реалізації проекту: 01.01.2023 – 31.12.2023

Мета проекту: допомога ключовим групам населення та ЛЖВ у подоланні проблем, спричинених війною в Україні.

Географія: усі регіони України, окрім тимчасово окупованих територій.

Основна діяльність в рамках проекту була зосереджена на наданні фінансування ініціативним групам ключових спільнот для впровадження міні-проектів, які спрямовані на допомогу нужденним представникам ключових груп.

Досягнення проекту:

За 2023 рік було надано фінансування для реалізації **109** міні-проектів. Найнеобхіднішими послугами в рамках цих міні-проектів (гуманітарні послуги, медичні обстеження та доступ до лікарів, надання психо-соціальної підтримки, покращення умов проживання представників ключових груп тощо) було охоплено 42 974 найбільш нужденних представників таких спільнот, як ЛЖВ, люди, які вживають інекційні наркотики, пацієнти ЗПТ, секс-працівники, ЛГБТК+, а також члени їх родин.

Проект «Надзвичайна гуманітарна допомога ключовим групам населення, які постраждали від війни та пов'язаної з нею гуманітарної кризи в Україні» за фінансової підтримки Фонду Елтона Джона з боротьби зі СНІДом (EJAF) (Велика Британія).

Період реалізації проекту: 01.01.2023 – 31.12.2023

Мета проекту: допомога ключовим групам населення та ЛЖВ у подоланні проблем, спричинених війною в Україні.

Географія діяльності проекту: усі регіони України, окрім тимчасово окупованих територій.

Основна діяльність в рамках проекту:

- Надання фінансування ініціативним групам ключових спільнот для впровадження міні-проектів, які спрямовані на допомогу нужденним представникам ключових груп.
- Поліпшення умов проживання в шелтерах для представників ключових груп.
- Інформування та навігація представників ключових груп для отримання гуманітарної допомоги та необхідних послуг на рівні регіону.

Основні результати проекту:

За 2023 рік було надано фінансування для реалізації **114** міні-проектів. Найнеобхіднішими послугами в рамках цих міні-проектів (гуманітарні послуги, медичні обстеження та доступ до лікарів, надання психо-соціальної підтримки, покращення умов проживання представників ключових груп тощо) було охоплено **41 598** найбільш нужденних представників таких спільнот, як ЛЖВ, люди, які вживають інекційні наркотики, пацієнти ЗПТ, секс-працівники, ЛГБТК+, а також члени їх родин.



Для того, щоб поліпшити **перебування представників ключових спільнот та членів їх родин в шелтерах**, Альянс разом з незалежними фахівцями провів детальний енерго-аудит 10 шелтерів, , послугами яких користувалися 1425 осіб, включаючи дітей, з метою ідентифікації специфічних потреб, індивідуальних особливостей кожного шелтеру, а також недоліків систем енергозбереження, опалення, водо- та енергопостачання. **Інноваційність такого підходу дала можливість не тільки втілити в життя висновки та рекомендації енерго-аудиторів щодо конкретних шляхів покращення умов проживання та матеріально-технічної бази шелтерів, а також оптимізувати ресурси проекту і забезпечити довгострокову вигоду для просторів безпеки через зменшення витрат на утримання та збільшення енергоефективності в майбутньому.**

Альянс громадського здоров'я відібрав та підготував 9 **регіональних гуманітарних координаторів**. Вони інформували та координували доступ представників ключових груп, працівників ВІЛ-сервісних НУО до гуманітарної допомоги та різноманітних послуг у закладах регіону. Крім цього, вони надавали комплексну технічну підтримку з різних питань та, при необхідності, супроводжували клієнтів проекту. Послуги з консультування, навігації та супроводу отримали **22 572** представників ключових груп та **347** працівників ВІЛ-сервісних НУО та державний структур у 10 областях.

КООРДИНАЦІЙНА ДОПОМОГА З ДОСТУПУ ДО ЛІКУВАННЯ ЗА КОРДОНОМ

Запити від українців, які вимушено змушені були переїхати за кордон, координували #HelpNow Service, #HelpNowPoland, #HelpNowGermany, #HelpNowBaltia, #HelpNowMoldova, \ служби з надання притулку та прямої соціальної підтримки. HelpNowHUB допомагає українським біженцям із числа ключових груп населення отримати підтримку та доступ до інформації, пов'язаної з лікуванням, у приймаючих країнах.



ПРАВА ВРАЗЛИВИХ ГРУП

Фінансова підтримка: Глобальний фонд в рамках програми «Прискорення прогресу в зменшенні тягаря туберкульозу і ВІЛ-інфекції в Україні» (2021-2023)

ПІДТРИМКА СПІЛЬНОТ

1. Адвокаційна та мобілізаційна підтримка спільноти жінок, що живуть з наркозалежністю (у співпраці з ВОНЖ «ВОНА»):

- Наразі осередки спільноти працюють в м. Київ, Харківський, Полтавській, Одеський, Дніпровський (2 РК), Волинський, Чернівецькій, Житомирський, Донецький, Львівській, Сумський, Тернопільській, областях та м.Кривий Ріг. **(12 областей, 14 координаторок).**



2. Удосконалення правової грамотності представників КГ ("Знай свої права"): діяльність мережі параюристок з числа спільноти жінок, що живуть з наркозалежністю (ВОНЖ «ВОНА»).

Охоплення 2023 року: 30 параюристок зафіксували **1960** кейсів порушення прав жінок, що живуть з наркозалежністю.

Приклад успішного кейсу:

До параюристки Наталії Дяченко звернулася Тетяна (ім'я змінено), яка потерпала від фізичного та психологічного насильства зі сторони свого чоловіка, який повернувся із зони бойових дій. Представники поліції під різними приводами ігнорували дзвінки жінки та відмовлялася приймати заяву на кривдника. Зрештою, під час чергового інциденту із фізичним насильством, жінка у відчаї зателефонувала нашій параюристці. За належної юридичної підтримки, була подана відповідна заява у поліцію. Далі розпочався психологічний тиск на жінку зі сторони товаришів чоловіка, які приходили та просили забрати заяву.

Проте, жінка не піддалася на вмовляння і врешті-решт дочекалася обмежувального припису для кривдника. Але співмешканець не збирався залишати жінку, продовжував її переслідувати та ображати словесно.

Враховуючи такі складні обставини Тетяні було рекомендовано змінити місто проживання, адже кривдники дуже рідко змінюють свою поведінку. Після певних вагань та розмірковувань жінка перемістилася в інший регіон, де була розміщена у шелтері. Наразі вона розпочала нове життя: має роботу, розвиває власну справу, планує розвиватися як б'юті-майстриня. Вона дуже вдячна за підтримку команді ВОЖН ВОНА, адже була фактично на грані і завдяки зусиллям організації розпочала нове життя без насильства.

3. Адвокація, інформування та мобілізація силами спільноти транс*людей України»



Основні цілі напряму (виконавець — ГО «Когорта») — адвокація, інформування та мобілізація транс*спільноти беззаперечно залишаються актуальними зараз, коли ми стикаємось із новими викликами через агресію рф — це і підтоплення, і техногенні катастрофи, і можливість радіоактивного забруднення, нових авіа ударів, продовження повномасштабної війни.

У 2023 географічна представленість проєкту в Україні зумовлена масовою релокацією транс*людей у порівняно безпечні регіони та зосереджена саме тих містах, де наразі масово перебувають у шелтерах представники транс*спільноти, та ті, де завжди представленість транс*людей була високою : Київ, Одеса, Чернівці, Львів.

Протягом 2021-2023 була налагоджена робота напрямку медичної адвокації, забезпечено представництво спільноти на рівні Національної ради з питань ВІЛ та ТБ, лобювання депатологізації трансгендерності (процес імплементації МКХ 11 в Україні):

- включення групи транс*людей до переліку ключових груп розповсюдження ВІЛ,
- створена база дружніх лікарів з 95 осіб,
- перекладені необхідні для подальшої освіти лікарів документи (8 стандартів WPATH)

Успішно проваджується робота з мобілізації трансгендерної спільноти — проведено 48 заходів з охопленням 476 осіб.

4. Підтримка адвокаційної діяльності, спрямованої на формування доброзичливої до транс*спільноти мережі спеціалістів та підтримка роботи мультидисциплінарних команд, дружніх до транс*спільноти у регіонах (впроваджує МГР «Партнер»).

За даним компонентом передбачена підтримка заходів, спрямованих на забезпечення дотримання прав представників транс*спільноти та формування мультидисциплінарних команд, дружніх до транс*спільноти у регіонах.

- 272 успішних кейсів супроводу транс*людей за алгоритмом корекції статевої належності
- Онлайн навчання спільноти з питань актуальних підчас війни загальне охоплення понад 4000 осіб
- Формування 5-и мультидисциплінарних команд

НАЦІОНАЛЬНІ ГАРЯЧІ ЛІНІЇ

- **Національна гаряча лінія** з питань наркозалежності і ЗПТ у 2023 році прийняла 5 617 звернень, оформлено 172 стратегічні кейси (99% вирішення)
- **Національна гаряча лінія** з вірусних гепатитів у 2023 році прийняла 1625 звернень, оформлено 67 стратегічних кейсів (90% вирішення)

НАВЧАЛЬНІ ТРЕНІНГИ ТА СЕМІНАРИ

Інформаційно-освітні заходи для правоохоронних органів з проблематики наркозалежності та профілактики ВІЛ

Заходи відбуваються на регіональному або місцевому рівні шляхом проведення самостійних тренінгів/інформаційних занять та/або включення тематики прав КГ та ЗПТ до стандартних навчальних програм для співробітників поліції. У 2023 році проведено **131** тренінг для **2 290** Продовжувалось впровадження ініційованого у 2022 році компоненту навчання основам домедичної допомоги для представників силових структур у поєднанні з правозахисним компонентом.



Методичне супроводження:

- [Тренінговий модуль з профілактики ВІЛ-інфекції, а також питань наркозалежності та замісної підтримувальної терапії для роботи з працівниками Національної поліції України](#)
- [Дії поліцейських щодо забезпечення безперервності лікування адмінзатриманих та адмінарештованих пацієнтів замісної підтримувальної терапії](#)

Інформаційно-освітні заходи у рамках компоненту «Запобігання дискримінації ключових груп (з особливим акцентом на пацієнтів ЗПТ) медичним персоналом шляхом реалізації підходу діалогу «клієнт-лікар»»

У 2023 році навчено **802** особи на **42** тренінгах.

Методичне супроводження:

- [Тренінговий модуль «Запобігання дискримінації ключових груп \(з особливим акцентом на пацієнтів ЗПТ\) медичним персоналом шляхом реалізації підходу діалогу «клієнт — лікар»»](#)

ІНФОРМАЦІЙНО-ОСВІТНІ МАТЕРІАЛИ

У 2023 році видано **26** інфоматеріалів, **84 250** примірників



Регулярно виходило **5** національних періодичних видань: у 2023 році видано **22** номери загальним тиражем **48 000** примірників.

ОЦІНКИ ТА ДОСЛІДЖЕННЯ

Проект «Удосконалення каскаду лікування ВІЛ для ключових груп населення шляхом диференційованого виявлення нових випадків та залучення до лікування, нарощення потенціалу ДУ «Центр громадського здоров'я МОЗ України» та стратегічної інформації в Україні» за фінансової підтримки Центрів контролю та профілактики захворювань США (CDC), в рамках Надзвичайного плану Президента США для надання допомоги у зв'язку зі СНІДом (PEPFAR)

Протягом 2023 року Альянсом проведено низку досліджень щодо пріоритетних потреб представників ключових груп та провайдерів ВІЛ-послуг:

- [«Жінки та війна: ризики інфікування ВІЛ в Україні»](#). Основною метою даного дослідження було встановлення факторів ризику інфікування жінок ВІЛ-інфекцією та аналіз поведінкових практик, які сприяють цьому під час війни в Україні, а також напрацювання подальших рекомендацій щодо роботи з цією цільовою групою. Дослідження дозволило виявити ризики, пов'язані з інфікуванням ВІЛ, визначити основні потреби в сфері репродуктивного здоров'я та психологічної підтримки, а також виділити пріоритетні групи жінок для подальшої профілактики ВІЛ. Детальніше — [тут](#).
- Перше в Україні дослідження [«Психічне здоров'я ключових груп: потреби і можливості отримання відповідних послуг в умовах війни в Україні»](#), метою якого було визначення основних шляхів і механізмів залучення представників ключових груп: людей, які вживають наркотики ін'єкційно, секс-працівників, чоловіків, які практикують секс із чоловіками та транс*людей до отримання послуг з психічного здоров'я. Крім того, були сформульовані рекомендації щодо поліпшення взаємодії між представниками спільнот, неурядовими організаціями, які працюють у сфері ВІЛ/СНІДу, та надавачами послуг у галузі психічного здоров'я.
- [Оцінка потреб провайдерів послуг з виявлення ВІЛ в Україні](#) допомогла визначити потреби регіональних команд проєктів Альянсу та розглянуті можливі способи їх реалізації, що потенційно підвищує ефективність надання послуг ключовим групам в умовах повномасштабної війни росії проти України.
- Геопросторовий аналіз пунктів тестування на ВІЛ серед ЛВНІ дозволив визначити “сліпі зони”, які залишаються поза увагою проєктів з виявлення ВІЛ, і пріоритезувати громади та населені пункти областей, в яких доцільно масштабувати відповідну роботу.
- Аналіз “Замісна підтримувальна терапія: охоплення послугою на рівні окремих адміністративних одиниць” дозволив визначити потреби в розширенні програми ЗПТ та виявити найбільш затребувані географічні райони для відкриття нових сайтів програми.

Результати всіх проведених досліджень були широко представлені національним, міжнародним та регіональним партнерам залучаючи безпосередньо сервіс-провайдерів та ключових осіб, що приймають рішення в галузі громадського здоров'я.

Команда Альянсу у 2023 році продовжила посилювати потенціал ДУ “Центр громадського здоров'я” щодо проведення біоповедінкових досліджень та оцінок чисельності ключових груп, що особливо актуально у зв'язку з активною внутрішньою міграцією населення і потреби використовувати надійні дані для прийняття рішень. Успішний досвід Альянсу в проведенні цих досліджень та оцінок був представлений у вигляді наукових публікацій у міжнародних рецензованих виданнях:

- Kovtun O, Paniotto V, Sakhno Y, Dumchev K. Size estimation of key populations and 'bridge populations' based on the network scale-up method in Ukraine. BMC Public Health. 2024;24(1):979. doi: [10.1186/s12889-024-18501-1](https://doi.org/10.1186/s12889-024-18501-1)
- Dumchev K, Kovtun O, Salnikov S, Titar I, Saliuk T. Integrated biobehavioral surveillance among people who inject drugs in Ukraine, 2007-2020. Int J Drug Policy. Published online January 11, 2024. doi: [10.1016/j.drugpo.2024.104319](https://doi.org/10.1016/j.drugpo.2024.104319)

Серед інших опублікованих статей у 2023 році:

- Alvey, B., Stone, J., Salyuk, T. et al. Associations Between Sexual Behavior Stigma and HIV Risk Behaviors, Testing, Treatment, and Infection Among Men Who have Sex with Men in Ukraine. AIDS Behav (2023). doi.org: [10.1007/s10461-023-04182-1](https://doi.org/10.1007/s10461-023-04182-1)
- Dumchev K, Kornilova M, Makarenko O, Antoniak S, Liulchuk M, Cottrell ML, et al. Low daily oral PrEP adherence and low validity of self-report in a randomized trial among PWID in Ukraine. International Journal of Drug Policy (2024). doi: [10.1016/j.drugpo.2023.104284](https://doi.org/10.1016/j.drugpo.2023.104284)
- Stone J, Trickey A, Walker JG, et al. Modelling the impact and cost-effectiveness of non-governmental organizations on HIV and HCV transmission among people who inject drugs in Ukraine. J Int AIDS Soc. 2023;26(4):e26073. doi: [10.1002/jia2.26073](https://doi.org/10.1002/jia2.26073)
- Neduzhko, O., Saliuk, T., Kovtun, O. et al. Community-based HIV prevention services for transgender people in Ukraine: current situation and potential for improvement. BMC Health Serv Res 23, 631 (2023). doi: [10.1186/s12913-023-09656-5](https://doi.org/10.1186/s12913-023-09656-5)

МІЖНАРОДНА ДІЯЛЬНІСТЬ

Альянс громадського здоров'я є активним членом [партнерства Frontline AIDS](#), роблячи внесок у реалізацію [Глобального плану дій](#). Основна філософія цього партнерства полягає в тому, що подолати епідемію СНІДу можливо лише спільними зусиллями — жодна організація не здатна досягти цього самотужки. Об'єднуючи зусилля, експертизу та досвід у сфері профілактики ВІЛ, сексуального та репродуктивного здоров'я, а також прав людини, партнери вирішують ключові виклики, що сприяють поширенню епідемії.

Мережа Frontline AIDS об'єднує понад 60 партнерів, які працюють у більш ніж 100 [країнах](#) світу. Разом вони утворюють найбільшу глобальну коаліцію громадських та цивільних організацій, що спільно працюють над подоланням СНІДу.

У рамках регіонального гранту вдалося протидіяти епідемії ВІЛ/СНІДу в регіоні через низку втручань, спрямованих на забезпечення сталого надання послуг, пов'язаних з ВІЛ, розширення доступу до лікування, догляду та підтримки ВІЛ захисту прав людини людей, які живуть з ВІЛ, та відстоювання сталого внутрішнього бюджету для програм з ВІЛ.

СТАЛІСТЬ ПОСЛУГ ДЛЯ КЛЮЧОВИХ ГРУП НАСЕЛЕННЯ В РЕГІОНІ СХІДНОЇ ЄВРОПИ І ЦЕНТРАЛЬНОЇ АЗІЇ

Проект «**Сталість послуг для ключових груп населення в регіоні Східної Європи і Центральної Азії (SoS 2.0)**» за фінансової підтримки Глобального фонду

Термін реалізації: 01.01.2022 – 31.12.2024

Географія проекту: Албанія, Вірменія, Азербайджан, Боснія і Герцеговина, Грузія, Казахстан, Киргизстан, Молдова, Чорногорія, Північна Македонія, Сербія, Таджикистан, Україна, Узбекистан

Цілі проекту:

- Інституціоналізація ефективних моделей та процесів у відповідь на ВІЛ у регіоні СЕЦА для впливу на каскад лікування ВІЛ у регіоні.
- Усунення перешкод для надання послуг ключовим групам населення з метою сприяння якісним втручанням у сфері охорони здоров'я на основі принципів прав людини; усунення гендерних бар'єрів у сфері послуг.
- Бюджетна адвокація для стійких послуг для ключових груп населення в регіоні СЕЦА.



Досягнення 2023 року:

- **Розвиток потенціалу та підтримка ключових груп.**

- Підтримка основних мереж спільнот в регіні СЕЦА (ENPUD, EHRA, ECOM, EWNA, ЄККГ). В рамках проєкту регіональні мережі отримали інструмент для взаємодії, синхронізації та координації діяльності у сфері захисту прав людини.
- Численні звернення до різних органів та комітетів ООН з прав людини свідчать про посилення потенціалу організацій спільнот та хорошу перспективу позитивних рішень:
 - альтернативна доповідь щодо імплементації CEDAW щодо жінок, які живуть з ВІЛ, у Грузії для 84-ї сесії Комітету ООН з ліквідації дискримінації щодо жінок EWNA;
 - доповідь до Комітету з економічних, соціальних і культурних прав щодо розгляду Четвертої періодичної доповіді, поданої Албанією;
 - аналіз заходів щодо виконання рекомендацій договірних органів ООН з прав людини для України;
 - аналіз заходів щодо виконання рекомендацій договірних органів ООН з прав людини в Республіці Казахстан через EHRA;
 - 9 подань ECOM до Комітету ООН проти тортур (76-та сесія CAT); Спеціальному доповідачу з прав на свободу мирних зібрань та асоціацій для доповіді, яка буде представлена на 55-й сесії Ради ООН з прав людини, 87-й сесії CEDAW, Спеціальному доповідачу з права на достатнє житло до 78-ї сесії Генеральної Асамблеї, Комітету ООН з прав людини, Комітету ООН з економічних, соціальних і культурних прав та ін.

- Завдяки регіональним грантам спільноти тепер мають змогу усувати бар'єри в наданні послуг, захищати свої права та змінювати підходи та політику в країнах:
 - після оцінки гендерних бар'єрів у всіх країнах проекту, у 2023 році, завдяки роботі Євразійської коаліції ключових груп, принаймні в 5 країнах відбуваються зміни, спрямовані на усунення бар'єрів у доступі до ВІЛ-послуг для різних груп населення — жінок, дівчат, транс* людей;
 - у Сербії Інститут громадського здоров'я Воєводини схвалив «Декларацію щодо підвищення підтримки ВІЛ у системі первинної медичної допомоги», яка дає вказівку місцевим установам первинної медичної допомоги надавати послуги з профілактики та захисту від ВІЛ, а також доступну підтримку для ромських жінок і дівчат;
 - в Албанії на прохання Міністерства охорони здоров'я та соціального захисту було розроблено «Документ щодо гендерної політики та рекомендації щодо надання послуг для спільноти транс* людей», який сприяє розробці комплексного медичного протоколу для трансгендерних осіб;
 - у Вірменії Республіканський центр інфекційних захворювань розробив «Політичну записку щодо транс* спільнот щодо доступу до послуг PrEP і PEP відповідно до національної стратегії протидії ВІЛ/СНІДу» та надав її Міністерству охорони здоров'я та Національному центру інфекційних захворювань для майбутнього впровадження рекомендацій;
 - у Північній Македонії було розроблено «Політичну записку для осіб, які приймають рішення: посилення гендерної чутливості національної стратегії з ВІЛ»;
 - у Таджикистані розроблено «Пам'ятку для працівників центрів соціального обслуговування, які надають допомогу жертвам домашнього насильства, особам, які опинилися у складних життєвих ситуаціях, щодо запобігання відмові в соціальних послугах особливо вразливим групам населення», яка спрямована на забезпечення рівного доступу до соціальних послуг і підтримки, пов'язаної з домашнім насильством жінок, які живуть з ВІЛ, працівників секс-бізнесу та жінок, які вживають наркотики.

- **Вплив на впровадження послуг з ВІЛ:**

- Завдяки SoS 2.0 PrEP вперше став доступним у Боснії і Герцоговині та Чорногорії (станом на кінець 2023 року отримували 79 осіб). Для пілотного проекту PrEP вдалося закупити генерики за ціною в 10 разів нижчою, ніж раніше, сприяючи створенню попиту на PrEP.
- В Україні було запущено два значні пілотні проекти — щодо ЗПТ для споживачів стимуляторів та ін'єкційного методу доконтактної профілактики ВІЛ тривалої дії — CAB-LA.
- Зміни підходів до тестування на ВІЛ та децентралізації надання послуг — завдяки проведеному порівняльному аналізу вартості тестування на ВІЛ у Грузії та Казахстані, порівняно з алгоритмом, рекомендованим ВООЗ, були розроблені нормативні документи, які дають можливість ранньої діагностики ВІЛ (протягом 2 діб) без підтверджуючих тестів WB. Ця зміна також сприятиме ширшій доступності та децентралізації тестування, зокрема на рівні громади та самотестування.

- Декриміналізація особистого вживання наркотиків і більш гуманна політика щодо наркотиків. 24 січня 2024 року Національний парламент Киргизької Республіки скасував примусове лікування для осіб, які вживають наркотики, ухваливши зміни до закону «Про наркотичні засоби, психотропні речовини, їх аналоги та прекурсори», виключивши статті 39, 40-42 щодо примусового лікування. Закон прийнято в третьому читанні та підписаний Президентом. На створення цього юридичного документа надихнула робота Регіональної комісії з питань політики щодо наркотиків (ECE/CACD), яка розробила Керівні принципи щодо ефективної та гуманної політики щодо наркотиків у Східній та Центральній Європі та Центральній Азії та доклали значних зусиль для пропаганди змін у підходах до криміналізації вживання наркотиків.
- **Діяльність Регіональної експертної групи з питань міграції та охорони здоров'я (REGMH).**

Доступність та якість послуг для мігрантів і біженців — у центрі уваги REGMH. Протягом 2023 року наголос робився на безперервній підтримці українських біженців, які живуть з ВІЛ та/або ВІЛ/ТБ та/або наркозалежністю в країнах СЕЦА:

- звіт «[Українські біженці в європейських країнах: бар'єри, рішення та найкращі практики. Доступ до медичної допомоги хворим на ВІЛ та туберкульоз](#)»;
- REGMH допомагає надавати допомогу мігрантам з України, шляхом пошуку і доставки деяких необхідних ліків і забезпечення доступу до всіх послуг, необхідних клієнтам;
- [адвокація доступності послуг](#), пов'язаних з ВІЛ, для мігрантів з Казахстану, Киргизстану, Таджикистану, Узбекистану та інших країн Центральної Азії. Наразі завдяки роботі REGMH Таджикистан і Киргизстан вже запровадили механізми дистанційної реєстрації мігрантів з ВІЛ та розробляють механізми організації надання послуг мігрантам у країнах, де вони працюють.

Програма «Інновація, Залучення та Надихання: профілактика Гепатиту С шляхом зменшення шкоди силами спільнот (HEPC III)» яка очолюється Frontline AIDS (<https://frontlineaids.org/>) за фінансової підтримки Unitaaid (<https://unitaid.org/#en>)

Період реалізації: 2023 – 2026 рр.

Альянс став частиною нової програми яка надасть докази ефективного лікування вірусного гепатиту С, збільшить охоплення та розширить масштаби програм силами спільнот для зменшення нових випадків інфікування гепатитом С у трьох країнах — Єгипті, Киргизстані та Нігерії серед людей, які вживають наркотики. Інновації, заплановані в рамках програми, можуть значно зменшити рівні та темпи передачі вірусів гепатиту С та ВІЛ.



Програма реалізується спільно із партнерами в Єгипті, Киргизстані та Нігерії, які за технічної підтримки Альянсу громадського здоров'я досліджуватимуть ефективність і прийнятність інновацій, які недостатньо застосовуються в світі, у профілактиці гепатиту С серед людей, які вживають наркотичні речовини.

Програма передбачає наступні інтервенції:

1. Впровадження бупренорфіну пролонгованої дії (LADB): нова форма підтримувальної терапії агоністами опіоїдів, яка повільно вивільняється в організмі людини для підтримувального лікування залежності від опіоїдів (Єгипет та Киргизстан)
2. Тестування та лікування гепатиту С на базі організацій, які надають послуги із зменшення шкоди для людей, які вживають наркотики ін'єкційно (Єгипет, Киргизстан та Нігерія).

Результати 2023 року:

- Розроблено протокол дослідження впровадження бупренорфіну пролонгованої дії (LADB)
- Розроблено протокол дослідження тестування та лікування гепатиту С на базі організацій, які надають послуги із зменшення шкоди для людей, які вживають наркотики ін'єкційно
- Проведено ознайомчий візит до Киргизстану з метою оцінки та підготовки до реалізації інтервенцій, передбачених цілями проекту
- Проведено ознайомчий візит до Єгипту з метою оцінки та підготовки до реалізації інтервенцій, передбачених цілями проекту
- Адвокація включення бупренорфіну пролонгованої дії (LADB) в національний клінічний протокол в Киргизстані і в заявку Глобального Фонду в Киргизстані
- Адвокаційна робота в країнах регіону СЕЦА щодо використання бупренорфіну пролонгованої дії (LADB) в якості препарату замісної підтримувальної терапії

ВПРОВАДЖЕННЯ СИСТЕМИ МОНІТОРИНГУ ТА ШВИДКОГО РЕАГУВАННЯ НА ПОРУШЕННЯ ПРАВ ЛЮДИНИ (REAct)

Проекти — «Стійкість послуг для ключових груп в регіоні СЕЦА» (#SoS_project#2.0) та «Прискорення прогресу у зменшенні тягаря туберкульозу та ВІЛ-інфекції в Україні» за фінансової підтримки Глобального фонду.

Географія: Україна, Азербайджан, Албанія, Боснія та Герцеговина, Вірменія, Грузія, Казахстан, Киргизстан, Молдова, Чорногорія, Північна Македонія, Сербія, Таджикистан, Узбекистан.

Єдиний регіональний сайт правозахисного інструменту REAct — <https://react-aph.org>



Мета: усунення немедичних бар'єрів на шляху доступу до профілактики та лікування ВІЛ/ТБ.

REAct — інструмент, розроблений Frontline AIDS з метою моніторингу та реагування на порушення прав людини. Система REAct дозволяє документувати широкий спектр проблем, пов'язаних із правами людини, бар'єрами в доступі до ВІЛ-профілактичних або медичних послуг. Така інформація є стратегічно важливою для запровадження та забезпечення адекватного реагування на порушення прав на індивідуальному рівні (насамперед надання чи перенаправлення для отримання юридичних, медичних, психосоціальних та інших послуг) та для адвокації та законодавчих ініціатив на національному рівні.


Результати 2023 року

В 2023 році система REAct впроваджувалася в **14** країнах та **73** містах. Після надходження звернення від клієнтів, реактори надають соціальну, юридичну допомогу, та за потреби допомагають отримати медичні послуги.

Країна	НУО	Реактори/ документатори	Покриття	Кейси
Україна	65	96	19 регіонів, 24 міста. Всі регіони — за участі Національної гарячої лінії з питань ЗПТ.	4190 (3970 осіб)
Азербайджан	8	8	4 міста	183
Вірменія	3	4	4 міста	186
Балканський регіон	5	9	5 міст	240
Грузія	20	39	9 міст	836
Казахстан	7	7	3 міста	360
Киргизстан	15	29	6 міст	881
Молдова	14	23	8 міст	221
Таджикистан	11	11	9 міст	1155
Узбекистан	1	9	1 місто	644



За межами України інструмент впроваджується в рамках різноманітних проектів. Зокрема в 4 країнах (Молдова, Грузія, Киргизстан, Таджикистан) REAct прийнято як єдину систему для моніторингу порушень прав вразливих спільнот в рамках національних грантів Глобального Фонду. В 2022 році свою роботу в REAct розпочали регіональні мережі: [ECOM](#) (Eurasian Coalition for Health, Rights, Gender and Sexual Diversity) документує порушення прав ЛГБТІК+ спільноти у Вірменії, Киргизстані, Казахстані, Таджикистані та Узбекистані, та ENPUD (Eurasian Network of People Who Use Drugs) документує стратегічні кейси щодо порушень прав на здоров'я споживачів наркотиків в Молдові, Грузії, Таджикистані, Киргизстані, Казахстані та Україні.




Задokumentовані через інструмент REAct кейси та статистика щодо порушень прав вразливих верств населення широко використовуються спільнотами та неприбутковими організаціями в цілях адвокації на національному та міжнародному рівні.

Зокрема, дані з REAct з кількох країн регіону були використані для підготовки [інформаційних довідок](#) для доповіді Верховного Комісара ООН до Ради з прав людини щодо викликів у галузі прав людини у вирішенні та протидії всім аспектам світової проблеми наркотиків. В результаті успішної консолідова-

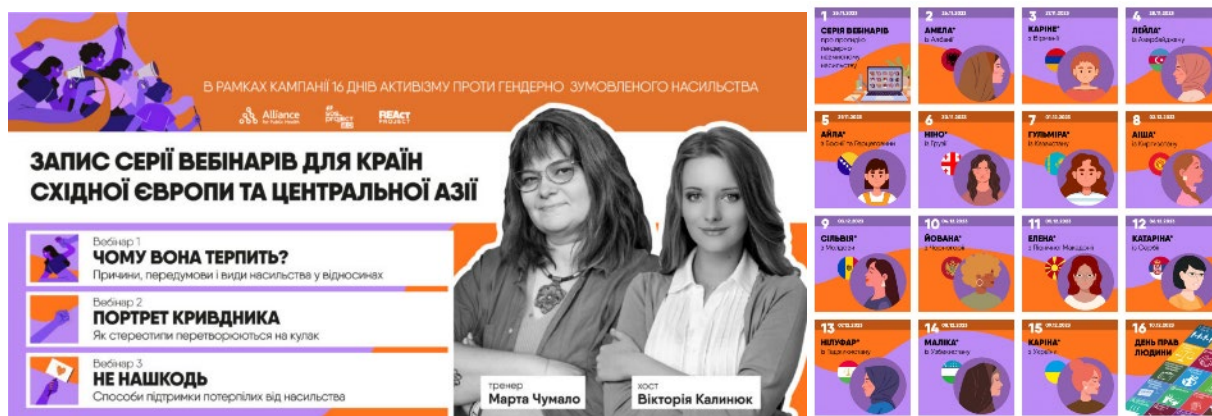
ної роботи регіональних та національних імплеметаторів REAct, [фінальна версія Доповіді](#) має прямі посилання на докази REAct.

На основі зібраних за 2023 рік доказів було представлено [оперативний регіональний дайджест](#) з оглядом типових порушень прав представників уразли-



вих до ВІЛ/СНІД спільнот у 14 країнах Східної Європи та Центральної Азії. Дайджест включає актуальні тенденції та виклики, з якими стикаються представники ключових спільнот, а також висвітлює ситуацію з правами людини в контексті ВІЛ/СНІД в країнах, де впроваджується система REAct.

В рамках міжнародної кампанії «16 днів активізму проти гендерного насильства», команда REAct провела другу кампанію “Дій негайно!»: щодня публікувались історії сильних жінок, які знайшли в собі сили захистити свої права та протистояти насильству. В 2023 році кампанія розширилась і на 5 Балканських країн. Повторно було проведено [серію вебінарів](#) для підтримки, захисту та запобігання насильству щодо жінок і дівчат, особливо з уразливих груп. Загалом у навчанні взяло участь більше 400 людей з 14 країн регіону.



Проект «Навчання активістів по ВІЛ/СНІД в регіоні Східної Європи і Центральної Азії — Онлайн-платформа STEP-UP МООС» за фінансової підтримки Gilead Sciences Europe Ltd

Період реалізації: квітень 2022 – вересень 2024 рр.

Впроваджується Консорціумом: Європейська група з лікування СНІДу (EATG) та Альянс громадського здоров'я

STEP-UP МООС (масовий відкритий онлайн курс) — це двомовна (англійська/російська) програма онлайн освіти для самостійного навчання. Курс розроблений на основі багаторічного досвіду EATG та Альянсу громадського здоров'я у сфері зменшення шкоди. Спираючись на традиційні очні тренінги STEP-UP, перехід до онлайн-формату, а також переклад курсу на російську мову, допоміг забезпечити ширший доступ до тренінгів з питань ВІЛ/СНІДу для більш ніж 300 активістів з більш ніж 35 країн світу. 25 тренерів-експертів провели учасників через весь онлайн навчальний шлях до завершального етапу сертифікації.

Напрямки навчальних модулів:

- Наука та ВІЛ/СНІД, опортуністичні інфекції, вакцина від ВІЛ та розробка клінічних випробувань
- Стигма, дискримінація та криміналізація
- Зменшення шкоди та надання послуг вразливим групам
- Адвокація доступності лікування з фармацевтичними компаніями та політика ціноутворення
- ВІЛ та ментальне здоров'я
- Старіння та коморбідності
- Міграція та подорожі з ВІЛ



8 випускників MOOC отримали міні-гранти STEP-UP на реалізацію власних проєктів.

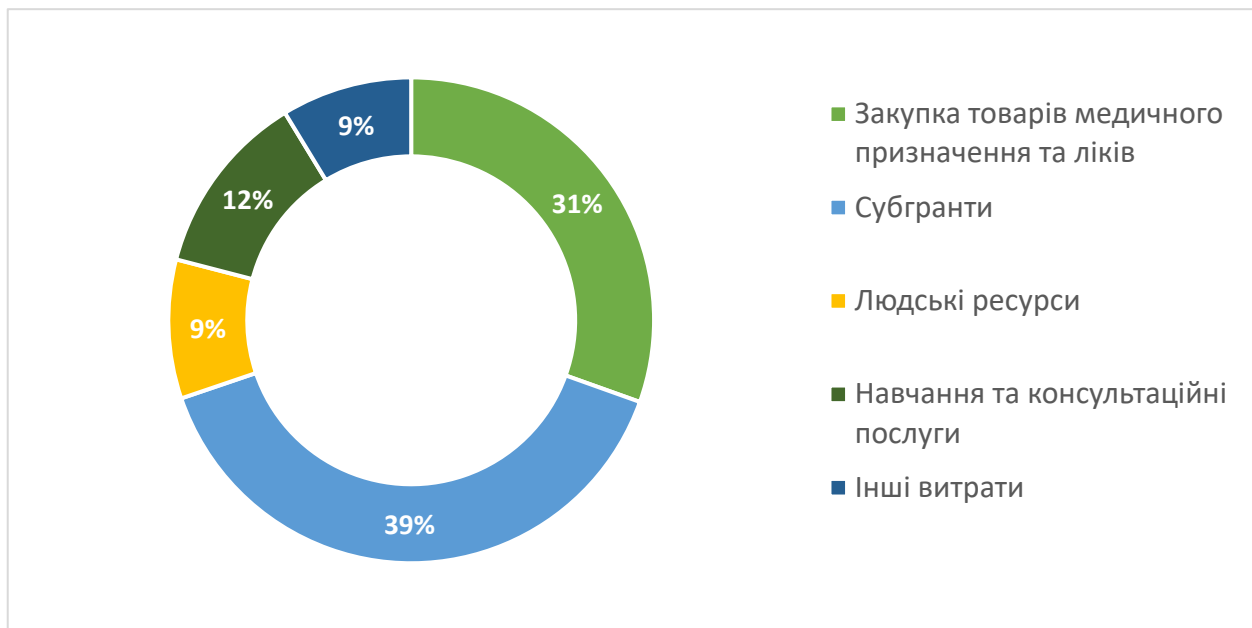
ДОДАТКИ

Додаток 1. Фінансова звітність

Таблиця 1. Виконання бюджету в 2023 р.

Донор	Заплановані ви- трати, тис. грн	Використано, тис. грн *
Глобальний фонд	1 173 689	1 083 277
Центри з контролю та профілактики захворювань США	269 306	259 145
Christian AID за підтримки DEC та інших донорів	130 549	130 524
Агентство США з міжнародного розвитку (USAID)	57 232	57 232
Aidsfonds	28 999	28 999
Gilead Sciences / Frontline AIDS	15 233	15 233
Elton John AIDS Foundation (EJAF)	28 055	28 055
Ініціатива/Експертиза Франції	8 174	8 174
Німецьке товариство міжнародного співробітництва (GIZ)	14 095	14 095
UNITAID / Frontline AIDS	6 860	6 860
Payoneer	3 557	3 557
Stop TB Partnership / UNOPS	3 983	3 983
Інші донори**	12 398	12 398
Всього	1 752 131	1 651 534

Діаграма 1. Структура витрат у 2023 р. відповідно до категорій



Таблиця 2. Структура надходжень у грошовій формі в 2023 р.

Донор	Надходження	
	тис. грн.	частка (%)
Глобальний фонд	894 005	64,09%
Центри з контролю та профілактики захворювань США	257 644	18,47%
Christian AID за підтримки DEC та інших донорів	99 095	7,10%
Агентство США з міжнародного розвитку (USAID)	58 417	4,19%
Aidsfonds	29 252	2,10%
Elton John AIDS Foundation (EJAF)	–	0,00%
UNITAID / Frontline AIDS	16 090	1,15%
Ініціатива/Експертиза Франції	11 526	0,83%
Gilead Sciences / Frontline AIDS	6 410	0,46%
Stop TB Partnership / UNOPS	5 873	0,42%
Німецьке товариство міжнародного співробітництва (GIZ)	5 082	0,36%
Інші донори**	11 578	0,83%
Всього	1 394 972	100%

* Курсом перерахунку грн/ дол США є офіційний курс НБУ на дату отримання коштів

** Проекти з фінансуванням менше 4 млн. грн.

Додаток 2. Список основних проєктів, які адмініструвались в Альянсі в 2023 році

Назва проєкту	Донор	Тривалість
Прискорення прогресу в зменшенні тягаря туберкульозу і ВІЛ-інфекції в Україні	Глобальний фонд	01.01.2021 – 31.12.2023
Сталість послуг для ключових груп населення в регіоні Східної Європи і Центральної Азії	Глобальний фонд	01.01.2022 – 31.12.2024
Удосконалення каскаду лікування ВІЛ-інфекції для ключових груп населення шляхом диференційованого виявлення випадків та зв'язку з наданням допомоги та підвищення потенціалу в Центрі громадського здоров'я та стратегічної інформації в Україні	Центри контролю і профілактики захворювань США	30.09.2019 – 29.09.2024
Інноваційна співпраця громадянського суспільства та системи охорони здоров'я для ефективного виявлення та лікування ВІЛ в Україні	БО «100% ЖИТТЯ» за кошти Агентства США з міжнародного розвитку (USAID)	Рік 6: 01.10. 2022 – 30.09.2023 Рік 7: 01.10. 2023 – 31.05. 2024
Розширення доступу до медикаментозного підтримувального лікування (МПЛ) в Україні	Школа медицини Ельського університету (США)	Липень 2017 – Червень 2024
Реагування на надзвичайні ситуації в Україні (Giro 555)	Stichting Aidsfonds — Soa Aids Nederland (SHO/Giro555 funds)	28.02.2022 – 29.02.2024
APH Action 2 Leadership- 2023	FRONTLINE AIDS (Alliance UK)	01.01.2023 – 31.12.2023
Підтримка у гуманітарній кризі	FRONTLINE AIDS (Alliance UK)	15.08.2022 – 15.01.2023
Підтримка, документування та просування служб реагування на надзвичайні ситуації та медичних послуг для внутрішньо переміщених осіб	Deutsche Gesellschaft für Internationale Zusammenarbeit (GIZ) GmbH	20.10.2022 – 31.05.2024
Фонд надзвичайної підтримки України (малі гранти)	Stichting Aidsfonds — Soa Aids Nederland (Gilead funds)	01.12.2022 – 30.11.2025
Інновація, Залучення та Надихання: профілактика Гепатиту С шляхом зменшення шкоди силами спільнот (HEPC III)	Unitaid (через Frontline AIDS)	01.01.2023- 31.12.2027
Трансформація протидії ВІЛ та ко-інфекціям в Україні воєнного часу	Expertise France S.A.S.	01.01.2023 – 31.12.2025
Підтримка діяльності організації на підтримку народу України	Payoneer	
Послуги з питань ВІЛ та психічного здоров'я в Україні	FRONTLINE AIDS (Gilead funds)	01.07.2023 – 31.12.2024

Назва проєкту	Донор	Тривалість
Невідкладна багатоцільова гуманітарна допомога домогосподарствам та громадам, які постраждали внаслідок руйнування Каховської ГЕС	Christian AID за підтримки DEC та інших донорів	07.06.2023 – 31.03.2024
Інтегрована програма гуманітарного реагування для біженців та ВПО, які постраждали від кризи в Україні	Christian Aid (CAID) / IEA	01.09.2022 – 31.01.2023
Інтегрована гуманітарна допомога ВПО, які постраждали від кризи в Україні	Christian AID за підтримки DEC та інших донорів	01.09.2023 – 28.02.2025
Інтегрована гуманітарна відповідь в умовах війни та післявоєнного відновлення	Christian AID за підтримки DEC та інших донорів)	01.06.2022–31.08.2023
Інтегрована програма гуманітарного реагування для біженців та ВПО, які постраждали від кризи в Україні	Christian AID за підтримки DEC та інших донорів	01.08.2022 – 31.08.2023
Відповідь на кризу силами спільнот	Christian Aid (CAID) / Act CoS	01.05.2023 – 31.12.2023
Надзвичайна гуманітарна допомога ключовим групам населення, які постраждали від війни та пов'язаної з нею гуманітарної кризи в Україні	СНІД Фонд Елтона Джона (EJAF)	15.12.2022 – 30.10.2023
Інструмент викликів для громадянського суспільства	Stop TB Partnership/UNOPS	17.12.2021 – 16.12.2023
HelpNow	Stichting Aidsfonds — Soa Aids Nederland	01.01.2023 – 31.10.2023
Контрольоване, спостережуване самотестування на гепатит С у непідготовлених користувачів	The Foundation for Innovative New Diagnostics	14.09.2021 – 31.07.2023

Додаток 3. Зведені дані про грантові угоди МБФ «Альянс громадського здоров'я», 2023 рік

№	Назва партнера-виконавця	Область/ Країна	Джерела фінансування (Донори)	Кількість донорів	Кількість профінансованих проектів	Профінансовано (ГРН)
1	Громадське Об'єднання по боротьбі зі СНІДом	Азербайджанська Республіка	RG	1	1	1 904 570
2	Об'єднання юридичних осіб «Асоціація програм охорони здоров'я «Партнерська мережа»	Киргизька Республіка	UNITAID	1	1	2 441 905
3	Європейське регіональне бюро Всесвітньої організації охорони здоров'я	Королівство Данія	RG	1	1	8 659 115
4	Фонд Mainline, оздоровчо-профілактична робота для споживачів наркотиків	Королівство Нідерландів	RG	1	1	154 626
5	Гуманітарна неурядова організація «Нове покоління»	Республіка Вірменія	RG	1	1	757 239
6	Асоціація юридичних осіб «Центрально-азіатська асоціація людей, які живуть з ВІЛ»	Республіка Казахстан	RG	1	1	10 542 222
7	Центр політик у сфері здоров'я та досліджень	Республіка Молдова	RG	1	1	6 232 649
8	The Economist Group Limited	Сполучене Королівство Великої Британії та Північної Ірландії	RG	1	1	901 416
9	Асоціація Регіональна мережа населення по боротьбі з ВІЛ та туберкульозом	Чорногорія	RG	1	1	15 631 214
10	Вінницьке обласне відділення благодійної організації Всеукраїнська мережа людей, які живуть з ВІЛ/СНІД	Вінницька обл.	Aidsfonds EJAF Global Fund	3	6	1 144 003
11	Громадська організація «Центр громадського здоров'я «Незалежність»	Вінницька обл.	Aidsfonds Christian Aid EJAF Global Fund	4	9	4 706 846
12	Благодійна організація «Благодійний фонд «Паросток добра»	Вінницька обл.	Christian Aid	1	2	185 643
13	Громадська організація «Центр розвитку дитини «Розмовляйко»	Волинська обл.	Christian Aid	1	1	92 840
14	Волинська обласна організація Товариства Червоного Хреста України	Волинська обл.	Global Fund	1	2	6 743 216
15	Волинський обласний благодійний фонд «Шанс»	Волинська обл.	Global Fund	1	2	1 340 644
16	Громадська організація «Агенція регіонального розвитку громад»	Дніпропетровська обл.	Christian Aid	1	1	111 500
17	Громадська організація «Аналітична платформа»	Дніпропетровська обл.	Christian Aid	1	1	181 000

№	Назва партнера-виконавця	Область/ Країна	Джерела фінансування (Донори)	Кількість донорів	Кількість профінансованих проектів	Профінансовано (ГРН)
18	Громадська організація «Ангел дитинства»	Дніпропетровська обл.	Christian Aid	1	1	181 030
19	Благодійний фонд «Віртус»	Дніпропетровська обл.	Global Fund	1	2	2 208 008
20	Благодійна організація «Благодійний фонд Громадське здоров'я м.Кривого Рогу»	Дніпропетровська обл.	CDC Christian Aid EJAF Global Fund	4	8	14 956 885
21	Благодійна організація «Всеукраїнський благодійний фонд «Джерело здоров'я»	Дніпропетровська обл.	Aidsfonds CDC Christian Aid EJAF Global Fund	5	11	3 774 355
22	Дніпропетровська обласна благодійна організація «Діалог ПЛЮС»	Дніпропетровська обл.	Global Fund	1	1	561 361
23	Громадська організація «Дніпропетровська обласна організація Українського товариства глухих»	Дніпропетровська обл.	Christian Aid	1	1	81 159
24	Громадська організація «Дорога життя Дніпро»	Дніпропетровська обл.	CDC EJAF	2	5	12 320 944
25	Криворізька багатопрофільна лікарня з надання психіатричної допомоги Дніпропетровської обласної ради	Дніпропетровська обл.	CDC	1	2	775 033
26	Благодійна організація «Благодійний фонд «Крила України Нікополь»	Дніпропетровська обл.	Christian Aid	1	1	175 940
27	Громадська організація «Майбутнє без СНІД»	Дніпропетровська обл.	Aidsfonds EJAF Global Fund	3	8	1 456 840
28	Благодійна організація «Благодійне Товариство «Мережа 100 відсотків життя Дніпро»	Дніпропетровська обл.	Aidsfonds EJAF Global Fund	3	6	1 742 593
29	Благодійна організація «Благодійний фонд «Національні гуманітарні програми»	Дніпропетровська обл.	Christian Aid	1	1	155 634
30	Громадська організація «Об'єднання відповідальних громадян»	Дніпропетровська обл.	Christian Aid	1	1	182 000
31	Громадська організація «Центр соціальної адаптації людей з інвалідністю «Океан добра»	Дніпропетровська обл.	Christian Aid	1	1	178 162
32	Жовтоводський міський благодійний фонд «Промінь»	Дніпропетровська обл.	Global Fund	1	2	866 578
33	Громадська організація «РАЙДУЖНЕ ЖИТТЯ»	Дніпропетровська обл.	Aidsfonds EJAF	2	4	678 193

№	Назва партнера-виконавця	Область/ Країна	Джерела фінансування (Донори)	Кількість донорів	Кількість профінансованих проєктів	Профінансовано (ГРН)
34	Благодійна організація «Благодійний фонд «Ресурси життя»	Дніпропетровська обл.	Aidsfonds CDC EJAF Global Fund	4	6	4 275 444
35	Благодійна організація «СВІТЛО ДОБРА К»	Дніпропетровська обл.	Christian Aid	1	1	179 726
36	Громадська організація «СИНЕРГІЯ ДУШ»	Дніпропетровська обл.	Aidsfonds Christian Aid Global Fund Health Link	4	8	14 104 502
37	Благодійна організація «Благодійний фонд «Україна – справедлива країна»	Дніпропетровська обл.	Christian Aid	1	1	120 800
38	Громадська організація «Агенція розвитку «Урбаністичне місто»	Дніпропетровська обл.	Christian Aid	1	2	358 040
39	Громадська організація «Танцювально-спортивний клуб «Харизма»	Дніпропетровська обл.	Christian Aid	1	1	111 210
40	Благодійна організація «Центр Вихід Є!»	Дніпропетровська обл.	Christian Aid	1	1	172 002
41	Новомосковська районна Громадська організація Центр підтримки сім'ї	Дніпропетровська обл.	CDC Global Fund	2	4	4 038 785
42	Громадська організація «ЧАС СПРАВ»	Дніпропетровська обл.	Aidsfonds EJAF	2	3	545 699
43	Благодійна організація «Благодійний фонд «Янголи спасіння»	Дніпропетровська обл.	Christian Aid	1	1	177 480
44	Благодійна організація «Благодійний фонд «ДОПОМОЖИ УКРАЇНІ. ДОН-БАСУ»	Донецька обл.	Christian Aid	1	1	178 869
45	Громадська організація «Істок»	Донецька обл.	Aidsfonds Christian Aid EJAF Global Fund Health Link	5	7	3 730 234
46	Благодійний Фонд «Карітас Донецьк»	Донецька обл.	Aidsfonds	1	2	363 983
47	Благодійна організація «Благодійний фонд «Клуб «Світанок»	Донецька обл.	Aidsfonds	1	1	173 486
48	Громадська організація «Наша допомога»	Донецька обл.	Aidsfonds CDC Christian Aid EJAF Global Fund Payoneer	6	12	10 478 668
49	Громадська організація «НЕЗАЛЕЖНИЙ СХІД»	Донецька обл.	EJAF	1	1	176 245
50	Благодійний фонд «Оберіг»	Донецька обл.	EJAF Global Fund	2	3	1 903 902

№	Назва партнера-виконавця	Область/ Країна	Джерела фінансування (Донори)	Кількість донорів	Кількість профінансованих проектів	Профінансовано (ГРН)
51	Комунальна установа «Обласний центр соціально-психологічної реабілітації»	Донецька обл.	Aidsfonds	1	1	182 000
52	Донецька обласна організація Товариства Червоного Хреста України	Донецька обл.	Global Fund	1	1	3 660 725
53	Громадська організація «Злагода життя»	Житомирська обл.	Christian Aid	1	1	107 725
54	Благодійний фонд «Нехай твоє серце б'ється»	Житомирська обл.	Aidsfonds EJAF	2	2	364 000
55	Громадська організація «Перспектива»	Житомирська обл.	Aidsfonds EJAF Global Fund	3	5	4 587 356
56	Громадська організація «Союз ЛГБТ «Ти не один»	Житомирська обл.	Aidsfonds EJAF	2	3	510 668
57	Благодійна організація «Закарпатське благодійне товариство мережі людей, які живуть з ВІЛ/СНІД»	Закарпатська обл.	EJAF	1	1	181 699
58	Закарпатська обласна організація Товариства Червоного Хреста України	Закарпатська обл.	Global Fund	1	2	8 109 414
59	Запорізький обласний благодійний фонд «Гендер Зед»	Запорізька обл.	Aidsfonds Christian Aid EJAF Health Link	4	6	2 747 447
60	Громадська організація «Мелітопольщина»	Запорізька обл.	Christian Aid	1	2	359 882
61	Благодійна організація «Мережа 100 відсотків життя. Запоріжжя»	Запорізька обл.	EJAF Global Fund	2	3	2 300 549
62	Громадська організація «Мелітопольська волонтерська група «ПАТРІОТ»	Запорізька обл.	Christian Aid	1	1	179 999
63	Благодійна організація «Благодійний фонд «Позитивні жінки запоріжжя»	Запорізька обл.	EJAF	1	2	363 320
64	Благодійний фонд «Сподівання»	Запорізька обл.	Aidsfonds CDC Christian Aid EJAF Global Fund Health Link	6	16	10 401 578
65	Благодійна організація «Благодійний фонд «Я-Маріуполь»	Запорізька обл.	Christian Aid	1	1	180 000
66	Благодійна організація «Благодійний фонд «Реабілітаційний центр наркозалежних «Захід шанс»	Івано-Франківська обл.	Aidsfonds Christian Aid Global Fund Health Link	4	8	4 906 549

№	Назва партнера-виконавця	Область/ Країна	Джерела фінансування (Донори)	Кількість донорів	Кількість профінансованих проектів	Профінансовано (ГРН)
67	Громадська організація «Західноукраїнський ресурсний центр «Всеукраїнського об'єднання людей з наркозалежністю «ТВІЙ ДІМ»	Івано-Франківська обл.	Aidsfonds EJAF	2	4	908 688
68	Благодійна організація «Благодійний фонд «Час добра та милосердя»	Івано-Франківська обл.	Christian Aid	1	1	111 190
69	Громадська організація «Без обмежень»	Київська обл.	Christian Aid	1	1	182 000
70	Благодійна організація «Благодійний фонд «КРАЇНА ДОБРОЇ ВОЛІ»	Київська обл.	Christian Aid	1	1	169 000
71	Благодійна організація «Благодійний фонд «Культура дії»	Київська обл.	Christian Aid	1	1	180 544
72	Громадська організація «Нове життя «МАЯК»	Київська обл.	Christian Aid	1	1	176 000
73	Громадська організація «П'ята ранку»	Київська обл.	Aidsfonds EJAF	2	2	347 912
74	Київська обласна організація Товариства Червоного Хреста України.	Київська обл.	Global Fund	1	2	6 237 818
75	Громадська організація «УКРАЇНСЬКИЙ ІНСТИТУТ ЗДОРОВ'Я ЧОЛОВІКІВ, СОЦІАЛЬНОГО РОЗВИТКУ ТА ІННОВАЦІЙ ГРОМАДСЬКОГО ЗДОРОВ'Я»	Київська обл.	Health Link	1	2	3 964 601
76	Благодійна організація «Благодійний фонд «УКРАЇНЦІ»	Київська обл.	Aidsfonds Christian Aid EJAF	3	7	1 215 762
77	Громадська організація «Знам'янське об'єднання «Майдан»»	Кіровоградська обл.	EJAF	1	1	173 855
78	Кіровоградське обласне відділення ВБО «Всеукраїнська мережа ЛЖВ»	Кіровоградська обл.	Aidsfonds EJAF Global Fund	3	4	1 891 950
79	Благодійний фонд «Повернення до життя»	Кіровоградська обл.	Aidsfonds CDC Christian Aid EJAF Global Fund Health Link	6	11	8 847 092
80	Громадська організація «Ресурсний центр «Всеукраїнського об'єднання людей з наркозалежністю «ВОЛНА-ДОНБАС»	Луганська обл.	Aidsfonds EJAF	2	7	1 273 609
81	Благодійна організація «Обрій»	Луганська обл.	Aidsfonds EJAF Global Fund	3	6	2 038 362
82	Благодійний фонд «Аванте»	Львівська обл.	Global Fund	1	2	593 452

№	Назва партнера-виконавця	Область/ Країна	Джерела фінансування (Донори)	Кількість донорів	Кількість профінансованих проєктів	Профінансовано (ГРН)
83	Стрийський благодійний фонд «Відродження»	Львівська обл.	Christian Aid	1	1	179 000
84	Громадська організація «Західний ресурсний центр «Всеукраїнського об'єднання людей з наркозалежністю»	Львівська обл.	EJAF	1	2	364 000
85	Благодійний фонд «Імпульс Україна»	Львівська обл.	EJAF	1	1	154 996
86	Громадська організація «Магура»	Львівська обл.	Christian Aid	1	1	122 530
87	Благодійна організація «БЛАГОДІЙНЕ ТОВАРИСТВО «ВСЕУКРАЇНСЬКА МЕРЕЖА ЛЮДЕЙ, ЯКІ ЖИВУТЬ З ВІЛ/СНІД» М. ЛЬВІВ	Львівська обл.	Aidsfonds EJAF Global Fund	3	10	18 235 100
88	Комунальне некомерційне підприємство «Новороздільська міська лікарня»	Львівська обл.	Global Fund	1	1	158 175
89	Благодійна організація «100 відсотків життя. Київський регіон»	м.Київ	Aidsfonds EJAF Global Fund	3	6	4 141 341
90	Громадська організація «АЛЬЯНС.ГЛОБАЛ»	м.Київ	Aidsfonds Christian Aid EJAF Global Fund Health Link RG	6	10	19 774 881
91	Всеукраїнське об'єднання людей з наркозалежністю (ВОЛНА)	м.Київ	Aidsfonds EJAF Global Fund	3	3	796 890
92	Благодійна організація «Всеукраїнське об'єднання наркозалежних жінок «ВОНА»	м.Київ	EJAF Global Fund	2	2	3 776 501
93	Всеукраїнська благодійна організація «Всеукраїнська асоціація громадського здоров'я»	м.Київ	Aidsfonds Global Fund	2	2	182 000
94	Благодійна організація «Благодійний фонд «Діти героїв»	м.Київ	Christian Aid	1	2	364 000
95	Всеукраїнський благодійний фонд «Дроп ін центр»	м.Київ	Aidsfonds CDC EJAF Global Fund	4	5	3 410 202
96	Благодійна організація «Едельвейси»	м.Київ	Christian Aid	1	1	182 000
97	Громадська організація «Клуб «Еней»	м.Київ	Aidsfonds EJAF	2	5	876 548
98	Громадська організація «Когорта»	м.Київ	Aidsfonds EJAF Global Fund	3	4	1 732 821

№	Назва партнера-виконавця	Область/ Країна	Джерела фінансування (Донори)	Кількість донорів	Кількість профінансованих проектів	Профінансовано (ГРН)
99	Всеукраїнська благодійна організація «КОНВІКТУС Україна»	м.Київ	Aidsfonds CDC Christian Aid EJAF Global Fund Health Link Payoneer RG	8	18	30 264 003
100	Благодійна організація «100 ВІДСОТКІВ ЖИТТЯ»	м.Київ	RG	1	2	66 836 575
101	Благодійна організація «Благодійний фонд «Надія та Довіра»	м.Київ	CDC Global Fund	2	4	6 831 462
102	Громадська організація «Песики Києва»	м.Київ	Christian Aid	1	1	174 750
103	Благодійна організація «Позитивні жінки»	м.Київ	EJAF Step-Up	2	3	955 903
104	Міжнародна Благодійна організація «Ромський жіночий фонд «Чіріклі»	м.Київ	Global Fund	1	1	6 640 910
105	Міжнародна Громадська організація «Соціальні ініціативи з охорони праці та здоров'я»	м.Київ	Global Fund	1	2	29 275 072
106	Київська міська наркологічна клінічна лікарня «Соціотерапія»	м.Київ	CDC	1	1	1 407 173
107	Благодійна організація «ТБ ЛЮДИ УКРАЇНИ»	м.Київ	UNOPS	1	2	1 009 974
108	Всеукраїнська благодійна організація «Час Життя Плюс»	м.Київ	Global Fund	1	2	1 259 206
109	Миколаївський місцевий благодійний фонд «Вихід»	Миколаївська обл.	Aidsfonds CDC Christian Aid Global Fund Health Link	5	10	10 208 710
110	Благодійний фонд «Герой України»	Миколаївська обл.	Christian Aid	1	1	180 000
111	Громадська організація «Асоціація ЛГБТ «ЛІГА»	Миколаївська обл.	EJAF	1	3	536 558
112	Громадська організація «Миколаївська обласна організація Українського товариства глухих»	Миколаївська обл.	Christian Aid	1	1	178 413
113	Миколаївська обласна організація Товариства Червоного Хреста України	Миколаївська обл.	Global Fund	1	2	5 406 047
114	Громадська організація «Суспільного здоров'я та позитивних дій «Час життя»	Миколаївська обл.	Global Fund	1	2	4 445 565
115	Миколаївський місцевий благодійний фонд «Юнітус»	Миколаївська обл.	CDC Christian Aid Global Fund	3	8	9 442 425

№	Назва партнера-виконавця	Область/ Країна	Джерела фінансування (Донори)	Кількість донорів	Кількість профінансованих проєктів	Профінансовано (ГРН)
116	Благодійна організація «100 відсотків життя. Одеса»	Одеська обл.	Aidsfonds EJAF	2	3	461 305
117	Громадська організація «Альтернатива»	Одеська обл.	Christian Aid EJAF Global Fund Health Link	4	9	9 347 686
118	Благодійний фонд «Веселка»	Одеська обл.	EJAF Global Fund	2	3	2 873 919
119	Громадська організація «Громадський Рух «Віра, Надія, Любов»	Одеська обл.	CDC Christian Aid Global Fund	3	10	16 160 230
120	Благодійна організація «Південний ресурсний центр всеукраїнського об'єднання людей з наркозалежністю»	Одеська обл.	Aidsfonds EJAF	2	4	725 549
121	Громадська організація «Ера Милосердя»	Одеська обл.	CDC Global Fund	2	4	10 419 791
122	Громадська організація «Клуб взаємодопомоги «Життя+»	Одеська обл.	Global Fund	1	2	21 368 146
123	Громадська організація «Інститут соціально-культурного розвитку молоді з інвалідністю та захисту їх прав «Крок у майбутнє»	Одеська обл.	Christian Aid	1	1	175 000
124	Громадська організація «Молодіжний центр розвитку»	Одеська обл.	Global Fund	1	1	1 672 146
125	Комунальне некомерційне підприємство «Одеський обласний центр соціально значущих хвороб» Одеської обласної ради»	Одеська обл.	CDC	1	2	904 284
126	Громадська організація «Спільнота осіб з інвалідністю «Особливі люди — особливий дух»	Одеська обл.	Christian Aid	1	1	180 000
127	Молодіжна Громадська організація «Молодіжний Громадський Рух «Партнер»	Одеська обл.	Christian Aid EJAF Global Fund	3	4	12 142 854
128	Громадська організація «Первинна ветеранська організація при Шабівській сільській раді»	Одеська обл.	Christian Aid	1	1	179 414
129	Благодійна організація «Благодійний фонд реабілітації та соціальної адаптації громадян постраждалих внаслідок війни в Україні «ПОВЕРНИСЬ!»	Одеська обл.	Aidsfonds	1	1	174 193
130	Благодійна організація «Благодійний фонд «Позитивні жінки Одеса»	Одеська обл.	EJAF	1	3	545 750

№	Назва партнера-виконавця	Область/ Країна	Джерела фінансування (Донори)	Кількість донорів	Кількість профінансованих проектів	Профінансовано (ГРН)
131	Благодійний фонд «Розвиток Коблево»	Одеська обл.	Christian Aid	1	2	338 702
132	Громадська організація «Сонячне коло»	Одеська обл.	Aidsfonds EJAF	2	6	1 077 294
133	Благодійна організація «Благодійний фонд «Чарівники великого міста»	Одеська обл.	Christian Aid	1	1	42 185
134	Благодійна організація «ОДЕСЬКИЙ БЛАГОДІЙНИЙ ФОНД «ШЛЯХ ДО ДОМУ»	Одеська обл.	CDC Christian Aid Global Fund Payoneer	4	8	26 208 510
135	Благодійна організація «ВИХІД Є!»	Полтавська обл.	EJAF	1	1	182 000
136	Громадська організація «Жіночий ХАБ 2.0»	Полтавська обл.	Aidsfonds EJAF	2	3	516 940
137	Полтавський обласний благодійний фонд «Громадське здоров'я»	Полтавська обл.	Christian Aid Health Link	2	5	4 398 548
138	Благодійна організація «Меридіан»	Полтавська обл.	Aidsfonds EJAF	2	6	1 091 800
139	Полтавська філія громадської спілки «Міжнародна антинаркотична асоціація»	Полтавська обл.	EJAF	1	1	181 620
140	Благодійна організація «Позитивні жінки Полтава»	Полтавська обл.	Aidsfonds EJAF	2	5	876 263
141	Благодійна організація «Світло надії»	Полтавська обл.	CDC Christian Aid Global Fund Payoneer	4	6	9 394 038
142	Благодійна організація «Фонд регіонального та місцевого розвитку «Синергія»	Полтавська обл.	Christian Aid	1	1	145 200
143	Громадська організація «Дядьковицький молодіжний центр»	Рівненська обл.	Christian Aid	1	1	180 000
144	Рівненський обласний благодійний фонд «Наше Майбутнє»	Рівненська обл.	Christian Aid Global Fund	2	5	15 667 209
145	Благодійна організація «Позитивні жінки Рівне»	Рівненська обл.	EJAF	1	1	181 991
146	Громадська організація «Міжрегіональний інститут розвідку громад»	Сумська обл.	Christian Aid	1	1	160 000
147	Сумська обласна Громадська організація Клуб ШАНС	Сумська обл.	Christian Aid Global Fund	2	3	5 184 343
148	Громадська організація «Здорова планета»	Тернопільська обл.	Global Fund	1	2	1 032 614
149	Громадська організація «ПРОЛАЙФ УКРАЇНА»	Тернопільська обл.	Christian Aid	1	1	178 898

№	Назва партнера-виконавця	Область/ Країна	Джерела фінансування (Донори)	Кількість донорів	Кількість профінансованих проектів	Профінансовано (ГРН)
150	Громадська організація «Агенція місцевих ініціатив»	Харківська обл.	Christian Aid	1	4	176 937
151	Благодійна організація «Харківський благодійний фонд «БЛАГО»	Харківська обл.	Aidsfonds Christian Aid EJAF Global Fun Payoneer	5	14	11 569 272
152	Громадська організація «Єдине джерело»	Харківська обл.	Christian Aid	1	1	180 750
153	Благодійна організація «Благодійний фонд «Майбутнє будемо разом»	Харківська обл.	Aidsfonds Christian Aid EJAF	3	7	1 167 470
154	Харківське обласне відділення ВБО «Всеукраїнська мережа ЛЖВ»	Харківська обл.	Global Fund	1	2	5 483 065
155	Харківська спілка громадської спілки «Міжнародна антинаркотична асоціація»	Харківська обл.	Aidsfonds	1	1	181 880
156	Громадська організація «РОТАРІ КЛУБ ХАРКІВ «НЬЮ ЛЕВЕЛ»	Харківська обл.	Christian Aid	1	1	181 865
157	Благодійна організація «Харківський благодійний фонд «Парус»	Харківська обл.	Christian Aid Global Fund	2	4	7 222 499
158	Благодійна організація «Благодійний фонд «Промінь шляху»	Харківська обл.	Christian Aid	1	1	111 943
159	Громадська організація «Спектр Харків»	Харківська обл.	Aidsfonds EJAF	2	3	511 000
160	Громадська організація «Українська фундація розвитку молоді»	Харківська обл.	Christian Aid	1	1	172 710
161	Громадська організація «ДарТіль»	Херсонська обл.	Christian Aid	1	1	181 913
162	Громадська організація «Інформаційно-освітній центр «За рівні права»	Херсонська обл.	Aidsfonds	1	1	182 000
163	Херсонський обласний благодійний фонд Мангуст	Херсонська обл.	Aidsfonds CDC Christian Aid Global Fund	4	7	4 640 664
164	Благодійна організація «Благодійний фонд «Подаруй мені зірку»	Херсонська обл.	Christian Aid	1	1	150 206
165	Херсонська обласна організація Товариства Червоного Хреста України	Херсонська обл.	Global Fund	1	2	2 193 910
166	Громадська організація «Хмельницька асоціація громадського здоров'я «Вікторія»	Хмельницька обл.	EJAF Global Fund	2	3	1 816 501
167	Громадська організація «Благодійний центр «ДОВІРА»	Хмельницька обл.	Christian Aid	1	1	107 100

№	Назва партнера-виконавця	Область/ Країна	Джерела фінансування (Донори)	Кількість донорів	Кількість профінансованих проектів	Профінансовано (ГРН)
168	Хмельницьке обласне відділення благодійної організації «Всеукраїнська мережа людей, які живуть з ВІЛ/СНІД»	Хмельницька обл.	Aidsfonds EJAF Global Fund	3	6	1 657 083
169	Благодійна організація «Позитивні жінки Хмельницький»	Хмельницька обл.	Aidsfonds EJAF	2	2	337 352
170	Благодійна організація «Сто відсотків життя. Черкаси»	Черкаська обл.	Aidsfonds CDC Christian Aid EJAF Global Fund Payoneer	6	11	9 587 826
171	Громадська організація «Молодіжна організація інвалідів «Перехрестя»	Черкаська обл.	Aidsfonds EJAF	2	2	349 200
172	Чернівецький благодійний фонд «Нова сім'я»	Чернівецька обл.	Christian Aid EJAF Global Fund	3	6	5 776 718
173	Благодійна організація «Позитивні жінки Чернівці»	Чернівецька обл.	Aidsfonds EJAF	2	4	727 515
174	Громадська організація «Світле майбутнє для тебе»	Чернівецька обл.	Aidsfonds	1	2	364 000
175	Чернігівська обласна Громадська організація «Відродження нації»	Чернігівська обл.	Aidsfonds Christian Aid Health Link	3	10	6 554 903
176	Чернігівське відділення благодійної організації «Всеукраїнська мережа людей, які живуть з ВІЛ/СНІД»	Чернігівська обл.	Aidsfonds CDC EJAF Global Fund	4	9	3 062 809
177	Комунальне некомерційне підприємство «Новгород-Сіверська центральна міська лікарня імені І.В. Буявльського» Новгород-Сіверської міської ради Чернігівської області	Чернігівська обл.	Aidsfonds EJAF	2	2	360 000
178	Благодійна організація «Позитивні жінки Чернігів»	Чернігівська обл.	Aidsfonds	1	1	182 000
	Всього:				588	649 632 430

**Консолідована фінансова звітність
за рік, який закінчився 31 грудня 2023 року**

МІЖНАРОДНИЙ БЛАГОДІЙНИЙ ФОНД «АЛЬЯНС ГРОМАДСЬКОГО ЗДОРОВ'Я»

ЗМІСТ

Сторінка

ЗАЯВА ПРО ВІДПОВІДАЛЬНІСТЬ КЕРІВНИЦТВА ЩОДО ПІДГОТОВКИ ТА ЗАТВЕРДЖЕННЯ КОНСОЛІДОВАНОЇ ФІНАНСОВОЇ ЗВІТНОСТІ ЗА РІК, ЯКИЙ ЗАКІНЧИВСЯ 31 ГРУДНЯ 2023 РОКУ	1
ЗВІТ НЕЗАЛЕЖНОГО АУДИТОРА	2-4
КОНСОЛІДОВАНА ФІНАНСОВА ЗВІТНІСТЬ ЗА РІК, ЯКИЙ ЗАКІНЧИВСЯ 31 ГРУДНЯ 2023 РОКУ:	
Консолідований баланс (звіт про фінансовий стан)	5
Консолідований звіт про фінансові результати (звіт про сукупний дохід)	6-7
Консолідований звіт про рух грошових коштів	8
Консолідований звіт про власний капітал	9
Примітки до консолідованої фінансової звітності	10-18
Пояснювальні примітки до консолідованої фінансової звітності	19-37

МІЖНАРОДНИЙ БЛАГОДІЙНИЙ ФОНД «АЛЬЯНС ГРОМАДСЬКОГО ЗДОРОВ'Я»

ЗАЯВА ПРО ВІДПОВІДАЛЬНІСТЬ КЕРІВНИЦТВА ЩОДО ПІДГОТОВКИ ТА ЗАТВЕРДЖЕННЯ КОНСОЛІДОВАНОЇ ФІНАНСОВОЇ ЗВІТНОСТІ ЗА РІК, ЯКИЙ ЗАКІНЧИВСЯ 31 ГРУДНЯ 2023 РОКУ

Керівництво несе відповідальність за підготовку консолідованої фінансової звітності, яка достовірно у всіх суттєвих аспектах відображає консолідований фінансовий стан Міжнародного благодійного фонду «Альянс громадського здоров'я» та дочірнього підприємства у його повній власності ТОВ «Альянс Консалтансі» (надалі разом – «Організація») станом на 31 грудня 2023 року, а також консолідовані результати її діяльності, рух грошових коштів та зміни у власному капіталі за рік, який закінчився цією датою, відповідно до Національних положень (стандартів) бухгалтерського обліку (надалі – «НП(с)БО») та відповідно до Закону України «Про бухгалтерський облік та фінансову звітність в Україні» щодо складання консолідованої фінансової звітності («Закон про бухгалтерський облік та фінансову звітність»).

Під час підготовки консолідованої фінансової звітності керівництво несе відповідальність за:

- належний вибір та застосування облікової політики;
- представлення інформації, включно з даними про облікову політику, у формі, яка забезпечує прийнятність, достовірність, зіставність та зрозумілість такої інформації;
- розкриття додаткової інформації у випадках, коли виконання спеціальних вимог НП(с)БО та Закону про бухгалтерський облік та фінансову звітність є недостатнім для розуміння користувачами консолідованої звітності впливу конкретних операцій, інших подій та умов на консолідований фінансовий стан та консолідовані фінансові результати діяльності Організації;
- оцінку здатності Організації продовжувати свою діяльність на безперервній основі.

Керівництво також несе відповідальність за:

- створення, впровадження та підтримання ефективної та надійної системи внутрішнього контролю у всіх підрозділах Організації;
- ведення обліку у формі, яка б давала змогу розкрити та пояснити операції Організації, а також надати на будь-яку дату інформацію з достатньою точністю про консолідований фінансовий стан Організації і забезпечити відповідність консолідованої фінансової звітності вимогам НП(с)БО та Закону про бухгалтерський облік та фінансову звітність;
- ведення облікової документації та бухгалтерського обліку у відповідності до законодавства, українських НП(с)БО та Закону про бухгалтерський облік та фінансову звітність;
- застосування обґрунтовано доступних заходів щодо збереження активів Організації; та
- запобігання і виявлення випадків шахрайства та інших порушень.

Консолідована фінансова звітність за рік, який закінчився 31 грудня 2023 року, була затверджена до випуску керівництвом Організації 20 вересня 2024 року.

Від імені керівництва Організації:



Клепиков А.,
Виконавчий директор



Бубнова К.,
Фінансовий директор

ЗВІТ НЕЗАЛЕЖНОГО АУДИТОРА*Наглядовій раді та Раді директорів**МІЖНАРОДНОГО БЛАГОДІЙНОГО ФОНДУ «АЛЬЯНС ГРОМАДСЬКОГО ЗДОРОВ'Я»***ЗВІТ ЩОДО АУДИТУ ФІНАНСОВОЇ ЗВІТНОСТІ****Думка**

Ми провели аудит консолідованої річної фінансової звітності Міжнародного благодійного фонду «АЛЬЯНС ГРОМАДСЬКОГО ЗДОРОВ'Я» та дочірнього підприємства у його повній власності ТОВ «Альянс Консалтансі» (далі разом – Організація), що складається з консолідованого балансу (консолідованого звіту про фінансовий стан) на 31 грудня 2023 року, консолідованого звіту про фінансові результати (консолідованого звіту про сукупний дохід), консолідованого звіту про рух грошових коштів, консолідованого звіту про власний капітал за рік, що закінчився на зазначену дату, та приміток до консолідованої річної фінансової звітності, включаючи стислий виклад значущих облікових політик (далі – консолідована фінансова звітність).

На нашу думку, консолідована фінансова звітність, що додається, відображає достовірно та об'єктивно, в усіх суттєвих аспектах консолідований фінансовий стан Організації станом на 31 грудня 2023 року, її консолідовані фінансові результати та консолідований рух грошових коштів за рік, що закінчився на зазначену дату, відповідно до Національних положень (стандартів) бухгалтерського обліку, що діють в Україні (далі – НП(с)БО) та відповідає вимогам Закону України «Про бухгалтерський облік та фінансову звітність в Україні» №996-XIV від 16 липня 1999 року (далі - Закон України «Про бухгалтерський облік та фінансову звітність в Україні») щодо складання фінансової звітності.

Основа для висловлення думки

Ми провели аудит відповідно до Міжнародних стандартів аудиту (далі – МСА). Нашу відповідальність згідно з цими стандартами викладено у розділі «Відповідальність аудитора за аудит фінансової звітності» нашого Звіту незалежного аудитора.

Ми є незалежними по відношенню до Організації згідно з етичними вимогами, застосовними в Україні до нашого аудиту консолідованої фінансової звітності, а саме: з вимогами Кодексу етики професійних бухгалтерів Ради з міжнародних стандартів етики для бухгалтерів (Кодекс РМСЕБ), а також виконали інші обов'язки з етики відповідно до цих вимог.

Ми вважаємо, що отримані нами аудиторські докази є достатніми і прийнятними для використання їх як основи для нашої думки.

Пояснювальний параграф – Операційне Середовище

Ми звертаємо вашу увагу на Примітку 2, Примітку 3 та Примітку 15 до цієї консолідованої фінансової звітності, у якій йдеться про те, що з 24 лютого 2022 року вплив триваючих військових дій в Україні,

масштаби їх подальшого розвитку, терміни припинення цих дій та їх остаточне вирішення є непередбачуваними та негативно впливають на економіку України та операційну діяльність Організації. Плани керівництва стосовно даного впливу також викладені у Примітці 3 до цієї консолідованої фінансової звітності. Нашу думку не було модифіковано щодо цього питання.

Відповідальність управлінського персоналу Організація та тих, кого наділено найвищими повноваженнями, за фінансову звітність

Управлінський персонал Організації несе відповідальність за складання і достовірне подання консолідованої фінансової звітності відповідно до НП(с)БО та за таку систему внутрішнього контролю, яку управлінський персонал визначає потрібною для того, щоб забезпечити складання консолідованої фінансової звітності, що не містить суттєвих викривлень внаслідок шахрайства або помилки.

При складанні консолідованої фінансової звітності управлінський персонал Організації несе відповідальність за оцінку здатності Організації продовжувати свою діяльність на безперервній основі, розкриваючи, де це застосовано, питання, що стосуються безперервності діяльності, та використовуючи припущення про безперервність діяльності як основи для бухгалтерського обліку, крім випадків, коли управлінський персонал або планує ліквідувати Організацію чи припинити діяльність, або не має інших реальних альтернатив цьому.

Ті, кого наділено найвищими повноваженнями, несуть відповідальність за нагляд за процесом фінансового звітування Організації.

Відповідальність аудитора за аудит фінансової звітності

Нашими цілями є отримання обґрунтованої впевненості, що консолідована фінансова звітність у цілому не містить суттєвого викривлення внаслідок шахрайства або помилки, та випуск звіту аудитора, що містить нашу думку. Обґрунтована впевненість є високим рівнем впевненості, проте не гарантує, що аудит, проведений відповідно до МСА, завжди виявить суттєве викривлення, якщо воно існує. Викривлення можуть бути результатом шахрайства або помилки; вони вважаються суттєвими, якщо окремо або в сукупності, як обґрунтовано очікується, вони можуть впливати на економічні рішення користувачів, що приймаються на основі цієї консолідованої фінансової звітності.

Виконуючи аудит відповідно до вимог МСА, ми використовуємо професійне судження та професійний скептицизм протягом усього завдання з аудиту. Ми також:

- ідентифікуємо та оцінюємо ризики суттєвого викривлення консолідованої фінансової звітності внаслідок шахрайства чи помилки, розробляємо й виконуємо аудиторські процедури у відповідь на ці ризики, а також отримуємо аудиторські докази, що є достатніми та прийнятними для використання їх як основи для нашої думки. Ризик не виявлення суттєвого викривлення внаслідок шахрайства є вищим, ніж для викривлення внаслідок помилки, оскільки шахрайство може включати змову, підробку, навмисні пропуски, неправильні твердження або нехтування заходами внутрішнього контролю;
- отримуємо розуміння заходів внутрішнього контролю, що стосуються аудиту, для розробки аудиторських процедур, які б відповідали обставинам, а не для висловлення думки щодо ефективності системи внутрішнього контролю Організації;
- оцінюємо прийнятність застосованих облікових політик та обґрунтованість облікових оцінок і відповідних розкриттів інформації, зроблених управлінським персоналом Організації;
- доходимо висновку щодо прийнятності використання управлінським персоналом Організації припущення про безперервність діяльності як основи для бухгалтерського обліку та, на основі отриманих аудиторських доказів, робимо висновок, чи існує суттєва невизначеність щодо подій або умов, які поставили б під значний сумнів можливість компанії продовжити безперервну

діяльність. Якщо ми доходимо висновку щодо існування такої суттєвої невизначеності, ми повинні привернути увагу в своєму звіті аудитора до відповідних розкриттів інформації у консолідованій фінансовій звітності або, якщо такі розкриття інформації є неналежними, модифікувати свою думку. Наші висновки ґрунтуються на аудиторських доказах, отриманих до дати нашого звіту аудитора. Втім, майбутні події або умови можуть примусити Організацію припинити свою діяльність на безперервній основі;

- оцінюємо загальне подання, структуру та зміст консолідованої фінансової звітності включно з розкриттями інформації, а також те, чи показує консолідована фінансова звітність операції та події, що покладені в основу її складання, так, щоб досягти достовірного відображення.

Ми повідомляємо тим, кого наділено найвищими повноваженнями, інформацію про запланований обсяг і час проведення аудиту та суттєві аудиторські результати, включаючи будь-які суттєві недоліки заходів внутрішнього контролю, виявлені нами під час аудиту.

Ми також надаємо тим, кого наділено найвищими повноваженнями, твердження, що ми виконали відповідні етичні вимоги щодо незалежності, та повідомляємо їм про всі стосунки й інші питання, які могли б обґрунтовано вважатись такими, що впливають на нашу незалежність, а також, де це застосовано, щодо відповідних застережних заходів.

Основні відомості про аудиторську фірму:

- повне найменування відповідно до установчих документів: ТОВАРИСТВО З ОБМЕЖЕНОЮ ВІДПОВІДАЛЬНІСТЮ «РСМ УКРАЇНА»;
- інформація про реєстрацію у Реєстрі – за №0084 у Реєстрі аудиторів та суб'єктів аудиторської діяльності, у тому числі за у Розділі "Суб'єкти аудиторської діяльності, які мають право проводити обов'язковий аудит фінансової звітності";
- місцезнаходження юридичної особи та її фактичне місце розташування: м. Київ, 04080, вул. Нижньоюрківська, буд. 47 та м. Київ, 03151 вул. Донецька, 37/19 відповідно.

Ключовий партнер з аудиту, результатом якого є цей Звіт незалежного аудитора, є Сергій Мулик

Мулик С.М.

Ключовий партнер з аудиту



Номер реєстрації
у Реєстрі аудиторів та суб'єктів аудиторської
діяльності 100728

20 вересня 2024 року

Україна, м. Київ, вул. Донецька, 37/19

Ідентифікаційний Код за ЄДРПОУ Аудиторської фірми: 21500646

<https://www.rsm.global/ukraine>

МІЖНАРОДНИЙ БЛАГОДІЙНИЙ ФОНД «АЛЬЯНС ГРОМАДСЬКОГО ЗДОРОВ'Я»

**КОНСОЛІДОВАНИЙ БАЛАНС (ЗВІТ ПРО ФІНАНСОВИЙ СТАН)
НА 31 ГРУДНЯ 2023 РОКУ
(у тисячах українських гривень)**

Стаття	Код рядка	На початок звітного періоду	На кінець звітного періоду
1	2	3	4
I. Необоротні активи			
Нематеріальні активи	1000	4,832	4,655
первісна вартість	1001	13,298	14,554
накопичена амортизація	1002	(8,466)	(9,899)
Незавершені капітальні інвестиції	1005	4,777	33,154
Основні засоби	1010	52,951	95,665
первісна вартість	1011	94,218	153,455
Знос	1012	(41,267)	(57,789)
Усього за розділом I	1095	62,560	133,474
II. Оборотні активи			
Запаси	1100	80,637	245,817
виробничі запаси	1101	80,637	245,817
незавершене виробництво	1102		
Дебіторська заборгованість за продукцію, товари, роботи, послуги	1125	942	1,509
Дебіторська заборгованість за розрахунками:			
за виданими авансами	1130	15,794	55,226
з бюджетом	1135	400	375
у тому числі з податку на прибуток	1136	342	
Інша поточна дебіторська заборгованість	1155	61,594	45,116
Гроші та їх еквіваленти	1165	378,519	193,075
Витрати майбутніх періодів	1170	1,858	1,888
Інші оборотні активи	1190		1,230
Усього за розділом II	1195	539,744	544,456
III. Необоротні активи, утримувані для продажу, та групи вибуття			
Баланс	1300	602,304	677,930
I. Власний капітал			
Нерозподілений прибуток	1420	838	1,785
Усього за розділом I	1495	838	1,785
II. Довгострокові зобов'язання і забезпечення			
Цільове фінансування	1525	519,415	543,121
Усього за розділом II	1595	519,415	543,121
III. Поточні зобов'язання і забезпечення			
Поточна кредиторська заборгованість за:			
товари, роботи, послуги	1615	9,589	18,470
розрахунками з бюджетом	1620	73	29
у тому числі з податку на прибуток	1621	-	-
розрахунками зі страхування	1625	-	-
розрахунками з оплати праці	1630	116	851
поточна кредиторська заборгованість за одержаними авансами	1635	1,553	
Поточні забезпечення	1660	9,449	10,822
Доходи майбутніх періодів	1665	59,614	102,197
Інші поточні зобов'язання	1690	1,657	655
Усього за розділом III	1695	82,051	133,024
IV. Зобов'язання, пов'язані з необоротними активами, утримуваними для продажу, та групами вибуття			
Баланс	1700		
Баланс	1900	602,304	677,930

Клепиков А.,
Виконавчий директор

Бубнова К.,
Фінансовий директор

МІЖНАРОДНИЙ БЛАГОДІЙНИЙ ФОНД «АЛЬЯНС ГРОМАДСЬКОГО ЗДОРОВ'Я»

КОНСОЛІДОВАНИЙ ЗВІТ ПРО ФІНАНСОВІ РЕЗУЛЬТАТИ (ЗВІТ ПРО СУКУПНИЙ ДОХІД) ЗА РІК, ЯКИЙ ЗАКІНЧИВСЯ 31 ГРУДНЯ 2023 РОКУ (у тисячах українських гривень)

I. ФІНАНСОВІ РЕЗУЛЬТАТИ

Стаття	Код рядка	За звітний період	За аналогічний період попереднього року
1	2	3	4
Чистий дохід від реалізації продукції (товарів, робіт, послуг)	2000	6,239	3,901
Собівартість реалізованої продукції (товарів, робіт, послуг)	2050	(4,494)	(2,791)
Валовий:			
Прибуток	2090	1,745	1,110
Збиток	2095		
Інші операційні доходи	2120	1,501,174	1,062,767
Адміністративні витрати	2130	(131,004)	(102,604)
Інші операційні витрати	2180	(1,370,968)	(960,228)
Фінансовий результат від операційної діяльності:			
Прибуток	2190	947	1,045
Збиток	2195		
Інші фінансові доходи	2220		(1,302)
Інші доходи	2240		
Інші витрати	2270		
Фінансовий результат до оподаткування:			
Прибуток	2290	947	
Збиток	2295		(257)
Витрати з податку на прибуток	2300		
Чистий фінансовий результат:			
Прибуток	2350	947	
Збиток	2355		(257)

II. СУКУПНИЙ ДОХІД

Стаття	Код рядка	За звітний період	За аналогічний період попереднього року
1	2	3	4
Інший сукупний дохід до оподаткування	2450	-	-
Податок на прибуток, пов'язаний з іншим сукупним доходом	2455	-	-
Інший сукупний дохід після оподаткування	2460	-	-
Сукупний дохід (сума рядків 2350, 2355 та 2460)	2465	947	(257)
Чистий прибуток (збиток), який належить:			
Власникам материнської компанії	2470		
Неконтрольованій частці	2475		
Сукупний дохід, який належить:			
Власникам материнської компанії	2480		
Неконтрольованій частці	2485	-	-

МІЖНАРОДНИЙ БЛАГОДІЙНИЙ ФОНД «АЛЬЯНС ГРОМАДСЬКОГО ЗДОРОВ'Я»

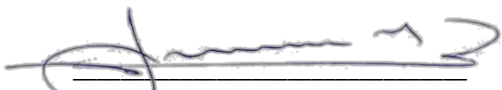
КОНСОЛІДОВАНИЙ ЗВІТ ПРО ФІНАНСОВІ РЕЗУЛЬТАТИ (ЗВІТ ПРО СУКУПНИЙ ДОХІД)
ЗА РІК, ЯКИЙ ЗАКІНЧИВСЯ 31 ГРУДНЯ 2023 РОКУ (ПРОДОВЖЕННЯ)
(у тисячах українських гривень)


III. ЕЛЕМЕНТИ ОПЕРАЦІЙНИХ ВИТРАТ

Стаття	Код рядка	За звітний період	За аналогічний період попереднього року
1	2	3	4
Матеріальні затрати	2500	245,426	165,100
Витрати на оплату праці	2505	130,181	109,194
Відрахування на соціальні заходи	2510	17,877	15,823
Амортизація	2515	19,839	11,312
Інші операційні витрати	2520	1,088,649	761,403
Разом	2550	1 501,973	1 062,832

IV. РОЗРАХУНОК ПОКАЗНИКІВ ПРИБУТКОВОСТІ АКЦІЙ

Стаття	Код рядка	За звітний період	За аналогічний період попереднього року
1	2	3	4
Середньорічна кількість простих акцій	2600	-	-
Скоригована середньорічна кількість простих акцій	2605	-	-
Чистий прибуток (збиток) на одну просту акцію, гривень	2610	-	-
Скоригований чистий прибуток (збиток) на одну просту акцію, гривень	2615	-	-
Дивіденди на одну просту акцію	2650	-	-

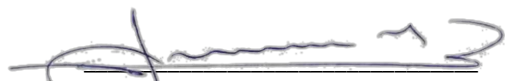

Клепиков А.,
Виконавчий директор


Бубнова К.,
Фінансовий директор

МІЖНАРОДНИЙ БЛАГОДІЙНИЙ ФОНД «АЛЬЯНС ГРОМАДСЬКОГО ЗДОРОВ'Я»

КОНСОЛІДОВАНИЙ ЗВІТ ПРО РУХ ГРОШОВИХ КОШТІВ (ЗА ПРЯМИМ МЕТОДОМ) ЗА РІК, ЯКИЙ ЗАКІНЧИВСЯ 31 ГРУДНЯ 2023 РОКУ (у тисячах українських гривень)

Стаття	Код	За звітний період	За аналогічний період попереднього року
1	2	3	4
I. Рух коштів у результаті операційної діяльності			
Надходження від:			
Реалізації продукції (товарів, робіт, послуг)	3000	877	1,813
Повернення податків і зборів	3005	-	-
Цільового фінансування	3010	1,415,588	1 065,925
Надходження авансів від покупців і замовників	3015	2,360	2,938
Надходження від повернення авансів	3020	4,087	657
Надходження від відсотків за залишками коштів на поточних рахунках	3025	267	173
Надходження від боржників неустойки (штрафів, пені)	3035		
Інші надходження	3095	44,095	51,374
Витрачання на оплату:			
Товарів (робіт, послуг)	3100	(217,458)	(75,829)
Праці	3105	(102,228)	(84,795)
Відрахувань на соціальні заходи	3110	(19,424)	(16,794)
Зобов'язань з податків і зборів	3115	(25,453)	(19,955)
Витрачання на оплату зобов'язань з податку на прибуток	3116	-	-
Витрачання на оплату зобов'язань з податку на додану вартість	3117	(1,651)	(14)
Витрачання на оплату зобов'язань з інших податків і зборів	3118	(23,803)	(19,941)
Витрачання на оплату авансів	3135	(518,854)	(218,125)
Витрачання на оплату повернення авансів	3140		
Витрачання на оплату цільових внесків	3145	(691,834)	(516,316)
Інші витрачання	3190	(9,400)	(9,702)
Чистий рух коштів від операційної діяльності	3195	(117,437)	181,363
II. Рух коштів у результаті інвестиційної діяльності			
Надходження від отриманих відсотків	3215	-	-
Інші надходження	3250	-	-
Витрачання на придбання необоротних активів	3260	(80,164)	(24,189)
Чистий рух коштів від інвестиційної діяльності	3295	(80,164)	(24,189)
III. Рух коштів у результаті фінансової діяльності			
Чистий рух коштів від фінансової діяльності	3395		
Чистий рух грошових коштів за звітний період	3400	197,601	157,175
Залишок коштів на початок року	3405	378,519	136,032
Вплив зміни валютних курсів на залишок коштів	3410	12,157	85,312
Залишок коштів на кінець року	3415	193,075	378,519

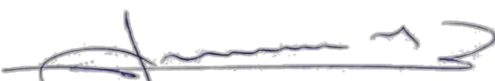

Клепиков А.,
Виконавчий директор



Бубнова К.,
Фінансовий директор

МІЖНАРОДНИЙ БЛАГОДІЙНИЙ ФОНД «АЛЬЯНС ГРОМАДСЬКОГО ЗДОРОВ'Я»

КОНСОЛІДОВАНИЙ ЗВІТ ПРО ВЛАСНИЙ КАПІТАЛ
ЗА РОКИ, ЯКІ ЗАКІНЧИЛИСЯ 31 ГРУДНЯ 2023 ТА 2022 РОКІВ
(у тисячах українських гривень)

Стаття	Код рядка	Зареєстрований капітал	Капітал у дооцінках	Додатковий капітал	Резервний капітал	Нерозподілений прибуток	Усього
1	2	3	4	5	6	7	8
Залишок на початок попереднього року	4000	-	-	-	-	1095	1095
Чистий збиток за попередній період	4100	-	-	-	-	(257)	(257)
Інший сукупний дохід за попередній період	4110	-	-	-	-	-	-
Сума чистого прибутку перенесена на цільове фінансування	4220	-	-	-	-	-	-
Разом змін у капіталі	4295	-	-	-	-	-	-
Залишок на кінець попереднього року	4300	-	-	-	-	838	838
Залишок на початок року	4000	-	-	-	-	838	838
Чистий збиток за звітний період	4100	-	-	-	-	947	947
Інший сукупний дохід за звітний період	4110	-	-	-	-	-	-
Сума чистого збитку перенесена на цільове фінансування	4220	-	-	-	-	-	-
Разом змін у капіталі	4295	-	-	-	-	-	-
Залишок на кінець року	4300	-	-	-	-	1785	1785


Клепиков А.,
Виконавчий директор


Бубнова К.,
Фінансовий директор

МІЖНАРОДНИЙ БЛАГОДІЙНИЙ ФОНД «АЛЪЯНС ГРОМАДСЬКОГО ЗДОРОВ'Я»

ПРИМІТКИ ДО КОНСОЛІДОВАНОЇ ФІНАНСОВОЇ ЗВІТНОСТІ ЗА РІК, ЯКИЙ ЗАКІНЧИВСЯ 31 ГРУДНЯ 2023 РОКУ
(у тисячах українських гривень)

I. Нематеріальні активи

Групи нематеріальних активів	Код рядка	Залишок на початок року		Надійшло за рік	Переоцінка (дооцінка +, уцінка -)		Вибуло за рік		Нараховано амортизації за рік	Втрати від зменшення корисності за рік	Інші зміни за рік		Залишок на кінець року	
		первісна (переоцінена) вартість	накопичена амортизація		первісної (переоціненої) вартості	накопиченої амортизації	первісна (переоцінена) вартість	накопичена амортизація			первісної (переоціненої) вартості	накопиченої амортизації	первісна (переоцінена) вартість	накопичена амортизація
1	2	3	4	5	6	7	8	9	10	11	12	13	14	15
Права користування природними ресурсами	010	-	-	-	-	-	-	-	-	-	-	-	-	-
Права користування майном	020	-	-	-	-	-	-	-	-	-	-	-	-	-
Права на комерційні позначення	030	-	-	-	-	-	-	-	-	-	-	-	-	-
Права на об'єкти промислової власності	040	-	-	-	-	-	-	-	-	-	-	-	-	-
Авторське право та суміжні з ним права	050	3,603	2,062	446	-	-	-	-	573	-	-	-	4,050	2,636
	060	-	-	-	-	-	-	-	-	-	-	-	-	-
Інші нематеріальні активи	070	9,695	6,625	809	-	-	-	-	860	-	-	-	10,504	7,264
Разом	080	13,298	8,687	1255	-	-	-	-	1,433	-	-	-	14,554	9,899
Гудвіл	090	-	-	-	-	-	-	-	-	-	-	-	-	-

Із рядка 080 графа 14	вартість нематеріальних активів, щодо яких існує обмеження права власності	(081)	-
	вартість оформлених у заставу нематеріальних активів	(082)	-
	вартість створених підприємством нематеріальних активів	(083)	-
Із рядка 080 графа 5	вартість нематеріальних активів, отриманих за рахунок цільових асигнувань	(084)	1255
Із рядка 080 графа 15	накопичена амортизація нематеріальних активів, щодо яких існує обмеження права власності	(085)	-

МІЖНАРОДНИЙ БЛАГОДІЙНИЙ ФОНД «АЛЬЯНС ГРОМАДСЬКОГО ЗДОРОВ'Я»

ПРИМІТКИ ДО КОНСОЛІДОВАНОЇ ФІНАНСОВОЇ ЗВІТНОСТІ ЗА РІК, ЯКИЙ ЗАКІНЧИВСЯ 31 ГРУДНЯ 2023 РОКУ

(у тисячах українських гривень)

II. Основні засоби

Групи основних засобів	Код рядка	Залишок на початок року		Надійшло за рік	Переоцінка (дооцінка +, уцінка -)		Вибуло за рік		Нараховано амортизації за рік	Втрати від зменшення корисності	Інші зміни за рік		Залишок на кінець року		у тому числі			
		первісна (переоцінена) вартість	знос		первісної (переоціненої) вартості	зносу	первісна (переоцінена) вартість	знос			первісної (переоціненої) вартості	зносу	первісна (переоцінена) вартість	знос	одержані за фінансовою орендою		передані в оперативну оренду	
															первісна (переоцінена) вартість	знос	первісна (переоцінена) вартість	знос
1	2	3	4	5	6	7	8	9	10	11	12	13	14	15	16	17	18	19
Земельні ділянки	100	-	-	-	-	-	-	-	-	-	-	-	-	-	-	-	-	-
Інвестиційна нерухомість	105	-	-	-	-	-	-	-	-	-	-	-	-	-	-	-	-	-
Капітальні витрати на поліпшення земель	110	-	-	-	-	-	-	-	-	-	-	-	-	-	-	-	-	-
Будинки, споруди та передавальні пристрої	120	-	-	-	-	-	-	-	-	-	-	-	-	-	-	-	-	-
Машини та обладнання	130	15,440	13,005	5,461	-	-	168	168	2,715	-	-	-	20,111	15,552	-	-	-	-
Транспортні засоби	140	66,616	17,737	50,169	-	-	-	-	12,637	-	-	-	116,785	30,373	-	-	-	-
Інструменти, прилади, інвентар (меблі)	150	5,917	4,279	3,825	-	-	1,636	1,636	1,388	-	-	-	8,727	4,031	-	-	-	-
Тварини	160	-	-	-	-	-	-	-	-	-	-	-	-	-	-	-	-	-
Багаторічні насадження	170	-	-	-	-	-	-	-	-	-	-	-	-	-	-	-	-	-
Інші основні засоби	180	134	134	-	-	-	-	-	-	-	-	-	134	134	-	-	-	-
Бібліотечні фонди	190	-	-	-	-	-	-	-	-	-	-	-	-	-	-	-	-	-
Малоцінні необоротні матеріальні активи	200	6,111	6,111	1,666	-	-	79	79	1,666	-	-	-	7,698	7,698	-	-	-	-
Тимчасові (нетитульні) споруди	210	-	-	-	-	-	-	-	-	-	-	-	-	-	-	-	-	-
Природні ресурси	220	-	-	-	-	-	-	-	-	-	-	-	-	-	-	-	-	-
Інвентарна тара	230	-	-	-	-	-	-	-	-	-	-	-	-	-	-	-	-	-
Предмети прокату	240	-	-	-	-	-	-	-	-	-	-	-	-	-	-	-	-	-
Інші необоротні матеріальні активи	250	-	-	-	-	-	-	-	-	-	-	-	-	-	-	-	-	-
Разом	260	94,218	41,267	61,120	-	-	1,883	1,883	18,406	-	-	-	153,455	57,789	-	-	-	-

МІЖНАРОДНИЙ БЛАГОДІЙНИЙ ФОНД «АЛЬЯНС ГРОМАДСЬКОГО ЗДОРОВ'Я»

ПРИМІТКИ ДО КОНСОЛІДОВАНОЇ ФІНАНСОВОЇ ЗВІТНОСТІ ЗА РІК, ЯКИЙ ЗАКІНЧИВСЯ 31 ГРУДНЯ 2023 РОКУ

(у тисячах українських гривень)

II. Основні засоби (продовження)

Із рядка 260 графа 14	вартість основних засобів, щодо яких існують передбачені чинним законодавством обмеження права власності	(261)	-
	вартість оформлених у заставу основних засобів	(262)	-
	залишкова вартість основних засобів, що тимчасово не використовуються (консервація, реконструкція тощо)	(263)	-
	первісна (переоцінена) вартість повністю амортизованих основних засобів	(264)	29,412
Із рядка 260 графа 8	орендовані основні засоби цілісних майнових комплексів	(2641)	
	вартість основних засобів, призначених для продажу	(265)	
	залишкова вартість основних засобів, утрачених унаслідок надзвичайних подій	(2651)	
Із рядка 260 графа 5	вартість основних засобів, придбаних за рахунок цільового фінансування	(266)	61,120
	вартість основних засобів, що взяті в операційну оренду	(267)	
Із рядка 260 графа 15	знос основних засобів, щодо яких існують обмеження права власності	(268)	-
Із рядка 105 графа 14	вартість інвестиційної нерухомості, оціненої за справедливою вартістю	(269)	-

III. Капітальні інвестиції

Найменування показника	Код рядка	За рік	На кінець року
1	2	3	4
Капітальне будівництво	280	-	-
Придбання (виготовлення) основних засобів	290	59,454	32,425
Придбання (виготовлення) інших необоротних матеріальних активів	300	1,667	716
Придбання (створення) нематеріальних активів	310	1,255	13
Придбання (виращування) довгострокових біологічних активів	320		
Інші	330		
Разом	340	62,376	33,154

Із рядка 340 графа 3	капітальні інвестиції в інвестиційну нерухомість	-
	фінансові витрати, включені до капітальних інвестицій	-

IV. Фінансові інвестиції

Найменування показника	Код рядка	За рік	На кінець року	
			Довгострокові	поточні
1	2	3	4	5
А. Фінансові інвестиції за методом участі в капіталі в:				
асоційовані підприємства	350	-	-	-
дочірні підприємства	360	-	-	-
спільну діяльність	370	-	-	-
Б. Інші фінансові інвестиції в:				
частки і паї у статутному капіталі інших підприємств	380	-	-	-
акції	390	-	-	-
облігації	400	-	-	-
інші	410	-	-	-
Разом (розд. А + розд. Б)	420	-	-	-

МІЖНАРОДНИЙ БЛАГОДІЙНИЙ ФОНД «АЛЬЯНС ГРОМАДСЬКОГО ЗДОРОВ'Я»

ПРИМІТКИ ДО КОНСОЛІДОВАНОЇ ФІНАНСОВОЇ ЗВІТНОСТІ ЗА РІК, ЯКИЙ ЗАКІНЧИВСЯ 31 ГРУДНЯ 2023 РОКУ

(у тисячах українських гривень)

IV. Фінансові інвестиції (продовження)

Із рядка 1035 графа 4 Балансу (Звіту про фінансовий стан)

Інші довгострокові фінансові інвестиції відображені:

за собівартістю	(421)	-
за справедливою вартістю	(422)	-
за амортизованою собівартістю	(423)	-

Із рядка 1160 графа 4 Балансу (Звіту про фінансовий стан)

Поточні фінансові інвестиції відображені:

за собівартістю	(424)	-
за справедливою вартістю	(425)	-
за амортизованою собівартістю	(426)	-

V. Доходи і витрати

Найменування показника	Код рядка	Доходи	Витрати
1	2	3	4
А. Інші операційні доходи і витрати			8,748
Операційна оренда активів	440		
Операційна курсова різниця	450	24,646	16,934
Реалізація інших оборотних активів	460		
Штрафи, пеня, неустойки	470	9	
Утримання об'єктів житлово-комунального і соціально-культурного призначення	480		
Інші операційні доходи і витрати	490	1,476,520	1,345,286
у тому числі:			
відрахування до резерву сумнівних боргів	491	X	-
непродуктивні витрати і втрати	492	X	-
Б. Доходи і витрати від участі в капіталі за інвестиціями в:			
Асоційовані підприємства	500	-	-
Дочірні підприємства	510	-	-
Спільну діяльність	520	-	-
В. Інші фінансові доходи і витрати:			
Дивіденди	530	-	-
Відсотки	540	X	-
Фінансова оренда активів	550	-	-
Інші фінансові доходи і витрати	560	-	-
Г. Інші доходи і витрати			
Реалізація фінансових інвестицій	570	-	-
Доходи від об'єднання підприємств	580	-	-
Результат оцінки корисності	590	-	-
Неопераційна курсова різниця	600	-	-
Безоплатно одержані активи	610	-	X
Списання необоротних активів	620	X	-
Інші доходи і витрати	630	-	-

Товарообмінні (бартерні) операції з продукцією (товарами, роботами, послугами)	(631)	-
Частка доходу від реалізації продукції (товарів, робіт, послуг) за товарообмінними (бартерними) контрактами з пов'язаними сторонами	(632)	-
Із рядка 540-560 графа 4 Фінансові витрати, включені до собівартості продукції основної діяльності	(633)	-

VI. Гроші та їх еквіваленти

МІЖНАРОДНИЙ БЛАГОДІЙНИЙ ФОНД «АЛЬЯНС ГРОМАДСЬКОГО ЗДОРОВ'Я»

ПРИМІТКИ ДО КОНСОЛІДОВАНОЇ ФІНАНСОВОЇ ЗВІТНОСТІ ЗА РІК, ЯКИЙ ЗАКІНЧИВСЯ 31 ГРУДНЯ 2023 РОКУ

(у тисячах українських гривень)

Найменування показника	Код Рядка	На кінець року
1	2	3
Готівка	640	
Поточні рахунки в банку	650	193,058
Інші рахунки в банку (акредитиви, чекові книжки)	660	
Грошові кошти в дорозі	670	
Еквіваленти грошових коштів	680	17
Разом	690	193,075

Із рядка 1090 графа 4 Балансу (Звіту про фінансовий стан) Грошові кошти, використання яких обмежено

(691) _____ -

МІЖНАРОДНИЙ БЛАГОДІЙНИЙ ФОНД «АЛЬЯНС ГРОМАДСЬКОГО ЗДОРОВ'Я»

ПРИМІТКИ ДО КОНСОЛІДОВАНОЇ ФІНАНСОВОЇ ЗВІТНОСТІ ЗА РІК, ЯКИЙ ЗАКІНЧИВСЯ 31 ГРУДНЯ 2023 РОКУ
(у тисячах українських гривень)

VII. Забезпечення і резерви

Види забезпечень і резервів	Код рядка	Залишок на початок року	Збільшення за звітній рік		Використано у звітному році	Сторновано невикористану суму у звітному році	Сума очікуваного відшкодування витрат іншою стороною, що врахована при оцінці забезпечення	Залишок на кінець року
			нараховано (створено)	додаткові відрахування				
1	2	3	4	5	6	7	8	9
Забезпечення на виплату відпусток працівникам	710	9,449	10,727	-	2,828	6,525	-	10,822
Забезпечення наступних витрат на додаткове пенсійне забезпечення	720	-	-	-	-	-	-	-
Забезпечення наступних витрат на виконання гарантійних зобов'язань	730	-	-	-	-	-	-	-
Забезпечення наступних витрат на реструктуризацію	740	-	-	-	-	-	-	-
Забезпечення наступних витрат на виконання зобов'язань щодо обтяжливих контрактів	750	-	-	-	-	-	-	-
Інші забезпечення	760	-	-	-	-	-	-	-
Страхові резерви	770	-	-	-	-	-	-	-
Резерв сумнівних боргів	775	-	-	-	-	-	-	-
Разом	780	9,449	10,727	-	2,828	6,525	-	10,822

МІЖНАРОДНИЙ БЛАГОДІЙНИЙ ФОНД «АЛЬЯНС ГРОМАДСЬКОГО ЗДОРОВ'Я»

ПРИМІТКИ ДО КОНСОЛІДОВАНОЇ ФІНАНСОВОЇ ЗВІТНОСТІ ЗА РІК, ЯКИЙ ЗАКІНЧИВСЯ 31 ГРУДНЯ 2023 РОКУ

(у тисячах українських гривень)

VIII. Запаси

Найменування показника	Код рядка	Балансова вартість на кінець року	Переоцінка за рік	
			збільшення чистої вартості реалізації*	уцінка
1	2	3	4	5
Сировина і матеріали	800	590	-	-
Купівельні напівфабрикати та комплектуючі вироби	810	-	-	-
Паливо	820	15	-	-
Тара і тарні матеріали	830	-	-	-
Будівельні матеріали	840	-	-	-
Запасні частини	850	2191	-	-
Матеріали сільськогосподарського призначення	860	-	-	-
Поточні біологічні активи	870	-	-	-
Малоцінні та швидкозношувані предмети	880	243,022	-	-
Незавершене виробництво	890	220	-	-
Готова продукція	900	-	-	-
Товари	910	-	-	-
Разом	920	246,036	-	-

Із рядка 920 графа 3 Балансова вартість запасів:

відображених за чистою вартістю реалізації	(921)	-
переданих у переробку	(922)	-
оформлених в заставу	(923)	-
переданих на комісію	(924)	-

Активи на відповідальному зберіганні (позабалансовий рахунок 02) (925) -

Із рядка 1200 графа 4 Балансу (Звіту про фінансовий стан) запаси, призначені для продажу (926) -

* Визначається за п. 28 Положення (стандарту) бухгалтерського обліку 9 «Запаси».

IX. Дебіторська заборгованість

Найменування показника	Код рядка	Всього на кінець року	в т. ч. за строками непогашення		
			до 12 місяців	від 12 до 18 місяців	від 18 до 36 місяців
1	2	3	4	5	6
Дебіторська заборгованість за продукцію, товари, роботи, послуги	940	1,509	1,509	-	-
Інша поточна дебіторська заборгованість	950	45,116	42,574	1,217	1,325

Списано у звітному році безнадійної дебіторської заборгованості (951) -

Із рядків 940 і 950 графа 3 заборгованість з пов'язаними сторонами (952) -

МІЖНАРОДНИЙ БЛАГОДІЙНИЙ ФОНД «АЛЬЯНС ГРОМАДСЬКОГО ЗДОРОВ'Я»

ПРИМІТКИ ДО КОНСОЛІДОВАНОЇ ФІНАНСОВОЇ ЗВІТНОСТІ ЗА РІК, ЯКИЙ ЗАКІНЧИВСЯ 31 ГРУДНЯ 2023 РОКУ

(у тисячах українських гривень)

Х. Нестачі і втрати від псування цінностей

Найменування показника	Код рядка	Сума
1	2	3
Виявлено (списано) за рік нестачі і втрат	960	-
Визнано заборгованістю винних осіб у звітному році	970	-
Сума нестачі і втрат, остаточне рішення щодо винуватців за якими на кінець року не прийнято (позабалансовий рахунок 072)	980	-

ХІ. Будівельні контракти

Найменування показника	Код рядка	Сума
1	2	3
Дохід за будівельними контрактами за звітний рік	1110	-
Заборгованість на кінець звітного року:		
валова замовників	1120	-
валова замовникам	1130	-
з авансів отриманих	1140	-
Сума затриманих коштів на кінець року	1150	-
Вартість виконаних субпідрядниками робіт за незавершеними будівельними контрактами	1160	-

ХІІ. Податок на прибуток

Найменування показника	Код рядка	Сума
1	2	3
Поточний податок на прибуток	1210	-
Відстрочені податкові активи:		
на початок звітного року	1220	-
на кінець звітного року	1225	-
Відстрочені податкові зобов'язання:		
на початок звітного року	1230	-
на кінець звітного року	1235	-
Включено до Звіту про фінансові результати – усього	1240	-
у тому числі:		
поточний податок на прибуток	1241	-
зменшення (збільшення) відстрочених податкових активів	1242	-
збільшення (зменшення) відстрочених податкових зобов'язань	1243	-
Відображено у складі власного капіталу – усього	1250	-
у тому числі:		
поточний податок на прибуток	1251	-
зменшення (збільшення) відстрочених податкових активів	1252	-
збільшення (зменшення) відстрочених податкових зобов'язань	1253	-

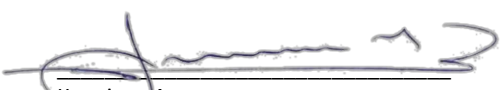
МІЖНАРОДНИЙ БЛАГОДІЙНИЙ ФОНД «АЛЬЯНС ГРОМАДСЬКОГО ЗДОРОВ'Я»


ПРИМІТКИ ДО КОНСОЛІДОВАНОЇ ФІНАНСОВОЇ ЗВІТНОСТІ ЗА РІК, ЯКИЙ ЗАКІНЧИВСЯ 31 ГРУДНЯ 2023 РОКУ

(у тисячах українських гривень)

XIII. Використання амортизаційних відрахувань

Найменування показника	Код рядка	Сума
1	2	3
Нараховано за звітний рік	1300	19,839
Використано за рік – усього	1310	19,839
в тому числі на:		-
будівництво об'єктів	1311	
придбання (виготовлення) та поліпшення основних засобів	1312	16,917
з них машини та обладнання	1313	5,461
придбання (створення) нематеріальних активів	1314	1,255
погашення отриманих на капітальні інвестиції позик	1315	-
придбання (створення) інших необоротних матеріальних активів	1316	1,666
	1317	-


Клепиков А.,
Виконавчий директор


Бубнова К.,
Фінансовий директор

МІЖНАРОДНИЙ БЛАГОДІЙНИЙ ФОНД «АЛЬЯНС ГРОМАДСЬКОГО ЗДОРОВ'Я»

ПОЯСНЮВАЛЬНІ ПРИМІТКИ ДО КОНСОЛІДОВАНОЇ ФІНАНСОВОЇ ЗВІТНОСТІ ЗА РІК, ЯКИЙ ЗАКІНЧИВСЯ 31 ГРУДНЯ 2023 РОКУ (у тисячах українських гривень, якщо не зазначено інше)

1. ЗАГАЛЬНА ІНФОРМАЦІЯ

Міжнародний благодійний фонд «Альянс громадського здоров'я» (надалі – «Альянс») є однією з провідних громадських організацій, яка робить значний внесок у протидію поширенню епідемії ВІЛ/СНІД, туберкульозу, вірусного гепатиту та інших соціально небезпечних хвороб в Україні. У співробітництві з державними партнерами та громадськими суспільними організаціями він забезпечує фінансову та технічну підтримку програмам, які охоплюють понад 250,000 представників найбільш уразливих представників населення.

«Альянс громадського здоров'я» (надалі – «Альянс») розпочав свою операційну діяльність у кінці 2000 у вигляді міжнародного проекту з технічної підтримки у рамках Трансатлантичної ініціативи запобігання поширенню ВІЛ за підтримки Агентства США з міжнародного розвитку та Європейського Союзу (2000–2004).

З моменту свого створення Альянс продемонстрував сталий організаційний розвиток. Він робить щоденний, безперервний внесок у боротьбу з епідемією. Протягом останнього десятиріччя внесок Альянсу є вагомим в Україні.

Основним спектром діяльності Альянсу в Україні є зосередження на запобіганні поширенню ВІЛ із використанням як традиційних, так і інноваційних підходів до зменшення шкоди, підтримка пацієнтів, які застосовують опіоїдну замісну терапію, із ТБ та гепатитом, а також захист прав людини. Альянс регулярно проводить дослідження і сприяє застосуванню інноваційних підходів та найкращої практики в Україні та регіоні.

До консолідованої фінансової звітності входить фінансова звітність Альянсу та дочірнього підприємства у його повній власності ТОВ «Альянс Консалтансі», зареєстрованого у Києві, Україна (надалі разом – «Організація»).

Місією Альянсу є підтримка спільнот у протидії ВІЛ/СНІД, подолання поширення ВІЛ і пов'язаних з ним епідемій через впровадження ефективних систем та послуг, зміцнення системи охорони здоров'я й соціальних послуг, посилення потенціалу вразливих спільнот.

Основною діяльністю дочірнього підприємства у його повній власності ТОВ «Альянс Консалтансі» є надання консультаційних послуг своїм клієнтам щодо зниження розповсюдження ВІЛ-інфекції та СНІДу.

Діяльність Організації фінансується за рахунок грантів та благодійних внесків. Один з основних грантів надано Глобальним фондом для боротьби зі СНІДом, туберкульозом та малярією (надалі – «Глобальний фонд») за Програмою «Прискорення прогресу у зменшенні тягаря туберкульозу та ВІЛ-інфекції в Україні» (надалі – «Програма»). Період впровадження угоди за Грантом № UKR-C-AUA-1933 за Програмою становить від 1 січня 2021 року до 31 грудня 2023 року. Загальна сума фінансування становить 50,502 тисячі доларів США за Програмою і додатково 11,720 тисяч доларів США є доступними за угодою C19RM2021. Для впровадження Програм Організація використовує послуги інших організацій, розташованих в різних регіонах України і за кордоном, так званих «Суб-реципієнтів». Протягом року, який закінчився 31 грудня 2023 року, Організація та її Суб-реципієнти отримали фінансування на суму 22,381 тисяч доларів США, включно з відсотковими доходами на реалізацію Програми.

МІЖНАРОДНИЙ БЛАГОДІЙНИЙ ФОНД «АЛЬЯНС ГРОМАДСЬКОГО ЗДОРОВ'Я»

ПОЯСНЮВАЛЬНІ ПРИМІТКИ ДО КОНСОЛІДОВАНОЇ ФІНАНСОВОЇ ЗВІТНОСТІ ЗА РІК, ЯКИЙ ЗАКІНЧИВСЯ 31 ГРУДНЯ 2023 РОКУ (у тисячах українських гривень, якщо не зазначено інше)

Інший грант надано Глобальним фондом для боротьби зі СНІДом, туберкульозом та малярією (надалі – «Глобальний фонд») за Програмою «Сталий розвиток послуг для ключових груп населення Східної Європи та Центральної Азії». Угода за Грантом № QMZ-H-AUA-2788 передбачає впровадження Програми з 01 січня 2022 року до 31 грудня 2024 року. Загальна сума фінансування за грантом становить 14,087 тисяч доларів США. Протягом року, який закінчився 31 грудня 2023 року, Організація та її Суб-реципієнти отримали фінансування у сумі 3,046 тисяч доларів США на реалізацію Програми.

Організація видає кошти своїм Суб-реципієнтам і здійснює моніторинг їхньої діяльності та відповідних витрат за рахунок перевірки їхньої регулярної звітності. Загальна кількість Суб-реципієнтів Організації, які працювали над реалізацією Програм протягом року, який закінчився 31 грудня 2023 року, становила 179 організацій. Суб-реципієнти реалізують програмну діяльність за місцем свого розташування.

19 серпня 2019 року Організація підписала грантову угоду на реалізацію програми «Удосконалення каскаду лікування ВІЛ для ключових груп населення шляхом диференційованого виявлення нових випадків та залучення до лікування, нарощення потенціалу ДУ «Центр громадського здоров'я МОЗ України» та стратегічної інформації в Україні у межах Надзвичайної ініціативи Президента США з надання допомоги в боротьбі з ВІЛ/СНІД (PEPFAR)». Період дії Програми встановлено із 30 вересня 2019 року до 29 вересня 2024 року з продовженням до 29 вересня 2025 року. Рік 4 дії Програми встановлено із 30 вересня 2022 року до 29 вересня 2023 року, із фінансуванням у сумі 8,024 тисяч доларів США. Фінансування у сумі 7,892 тисяч доларів США затверджено на Рік 5 бюджетного періоду, який охоплює період від 30 вересня 2023 року до 29 вересня 2024 року

Протягом року, який закінчився 31 грудня 2023 року, Організація отримувала фінансування від Центру з контролю та профілактики захворювань США у сумі 7,049 тисяч доларів США.

У 2023 році середньорічна кількість найнятих працівників Організацією становила 47 осіб (2022: 46 осіб).

Зареєстрований офіс Організації знаходиться за адресою: вул. Бульварно-Кудрявська, 24, корпус 3, м. Київ, 01601, Україна.

2. ОПЕРАЦІЙНЕ СЕРЕДОВИЩЕ

Незважаючи на продовження військової агресії російської федерації у 2023 році реальний ріст ВВП показав ріст у 5,3% (у першому кварталі 2023-го реальний ВВП впав на 10,3% порівняно з аналогічним періодом минулого року, у другому кварталі ВВП зріс на 19,2%, на 9,6% – у третьому і на 4,7% – у четвертому). У порівнянні із попереднім роком, у 2022 році, році початку військової агресії, реальний ВВП України за 2022 рік впав на 29,1% (падіння ВВП у першому кварталі сягнуло 14,9%, у другому – 36,9%, у третьому – 30,6%, у четвертому – 31,4). За даними Державної служби статистики, інфляція в Україні у 2023 році впала до 5,1% після стрибка у 2022 році до 26,6% із 10,0% у 2021 році. За даними прогнозів НБУ у 2024 році інфляція помірно пришвидшиться до 8,2%, але вже наступного року знизиться до 6%, а надалі – до 5%. У 2022 році НБУ двічі переглядав розмір облікової ставки, у січні 2022 року її було підвищено до 10%, а в червні – до 25%, у 2023 році НБУ

МІЖНАРОДНИЙ БЛАГОДІЙНИЙ ФОНД «АЛЬЯНС ГРОМАДСЬКОГО ЗДОРОВ'Я»

ПОЯСНЮВАЛЬНІ ПРИМІТКИ ДО КОНСОЛІДОВАНОЇ ФІНАНСОВОЇ ЗВІТНОСТІ ЗА РІК, ЯКИЙ ЗАКІНЧИВСЯ 31 ГРУДНЯ 2023 РОКУ (у тисячах українських гривень, якщо не зазначено інше)

переглядав розмір облікової ставки, у вересні 2023 року її було знижено до 20%, у жовтні 2023 знижено до 16%, а у грудня до 15%. У 2024 році зниження продовжилось, і з червня 2024 облікова ставка склала 13%.

Протягом 2021 року Україна продовжувала обмежувати свої політичні та економічні зв'язки із росією, беручи до уваги анексію Криму, автономної республіки у складі України, а також збройний конфлікт у деяких районах Луганської та Донецької областей. Ситуація загострилась в кінці 2021 року у зв'язку з концентрацією російської армії на кордоні з Україною та загрозою подальшої військової агресії росії проти України.

21 лютого 2022 року росія визнала окуповані території у Луганській та Донецькій областях незалежними республіками і, 24 лютого 2022 року, розпочала збройне вторгнення в Україну, що призвело до повномасштабної війни на всій території України. Поточний військовий напад призвів, і продовжує призводити, до значного руйнування інфраструктури, переміщення великої кількості людей та порушення економічної діяльності в Україні. Усі порти в акваторії Чорного моря перестали працювати, і експортні операції, які здійснювались через морські порти, були повністю призупинені. Транспортування товарів в Україну та з України здійснюється за допомогою залізниць та вантажних автомобілів. Аеропорти, багато доріг та мостів закриті, були пошкоджені або зруйновані, що додатково шкодить процесам транспортування та логістики. Ситуація залишається нестабільною та подальший розвиток подій є непевним. Економіка країни зазнала серйозних наслідків. Наприкінці квітня Україна зіткнулася зі значним дефіцитом палива через необхідність створення нових логістичних маршрутів постачання з Європи. Уряд запровадив низку надзвичайних заходів для стабілізації економіки.

4 жовтня 2022 року президент російської Федерації підписав закони про анексію частин Луганської, Донецької, Запорізької та Херсонської областей, які перед цим ратифікував парламент країни.

У жовтні-грудні 2022 року спостерігалися масові відключення електроенергії для населення та підприємств через значні ушкодження електромереж унаслідок обстрілів з боку російської Федерації. Це також спричинило проблеми з водо- та теплопостачанням. Відновлення економічної активності сповільнювалось. Така тенденція продовжилась і у 2023 та у 2024 роках.

Починаючи з лютого 2022 року рівень інфляції в річному вимірі зростав і досяг 26.5% станом на листопад через порушення ланцюгів постачання та процесів виробництва, нерівномірного попиту, збільшення господарських витрат, фізичного знищення активів багатьох компаній, викликаних нападом росії на Україну. Незважаючи на те, що рівень інфляції зменшився у 2023-2024 роках, ситуація залишається досить складною.

З моменту початку вторгнення НБУ запровадив низку тимчасових заходів, таких як обмеження міжнародних виплат в іноземній валюті, а також фіксація офіційного курсу обміну валют для основних валют (21 липня 2022 року НБУ скорегував офіційний курс гривні до долара США на 25% до 36,5686 грн/дол. США). У жовтні 2022 року НБУ заборонив Р2Р перекази з гривневих платіжних карток українських банків на картки іноземних банків. Спочатку війни НБУ зафіксував облікову ставку на рівні 10% у силу запровадження примусових адміністративних обмежень, проте пізніше, у червні, підвищив її до 25%. У кінці 2022 році НБУ повернувся до режиму інфляційного таргетування з плаваючим курсоутворенням у міру нормалізації функціонування економіки та фінансової системи. Український уряд продовжує обслуговування зовнішніх боргових зобов'язань у 2023 році, а банківська система продовжує працювати. Після зміни

МІЖНАРОДНИЙ БЛАГОДІЙНИЙ ФОНД «АЛЬЯНС ГРОМАДСЬКОГО ЗДОРОВ'Я»

ПОЯСНЮВАЛЬНІ ПРИМІТКИ ДО КОНСОЛІДОВАНОЇ ФІНАНСОВОЇ ЗВІТНОСТІ ЗА РІК, ЯКИЙ ЗАКІНЧИВСЯ 31 ГРУДНЯ 2023 РОКУ (у тисячах українських гривень, якщо не зазначено інше)

курсів режиму ситуація на валютному ринку залишалася контрольованою. Національний банк України компенсував структурний дефіцит валюти на ринку, даючи змогу обмінному курсу рухатися в обох напрямках під впливом ситуативної кон'юнктури на ринку. Достатні обсяги інтервенцій та додатна дохідність гривневих інструментів у реальному вимірі забезпечили контрольованість валютного ринку.

Дефіцит бюджету в грудні та загалом за 2023 рік сягнув чергового рекорду. Водночас його річний обсяг був дещо нижчим порівняно із затвердженим показником. За 2023 рік держбюджет було виконано з дефіцитом 1,33 трлн грн, зокрема загальний фонд - 1,36 трлн грн проти запланованого розписом загального фонду дефіциту 1,83 трлн грн. (Міністерство Фінансів України (mof.gov.ua)). Іншим важливим джерелом доходів державного бюджету у минулому році стали кошти, отримані Україною у вигляді міжнародної допомоги (грантів). Також суттєвими джерелами фінансування дефіциту були внутрішні запозичення. У 2024 році ріст дефіциту державного бюджету мав тенденцію до зростання.

Упродовж 2022 року уряд запровадив нульові квоти на експорт золота і срібла (крім банківських металів), гречки, кухонної солі, мазуту та паливної деревини. Операції експорту м'яса курей, великої рогатої худоби (тварин) та м'яса великої рогатої худоби, яєць, мінеральних добрив, жита, вівса, проса та цукру підлягали ліцензуванню. Експорт газу заборонений.

15 березня 2022 року Верховна рада України внесла певні зміни до податкового законодавства і прийняла Закон України № 2120-IX «Про внесення змін до Податкового кодексу України та інших законодавчих актів України щодо дії норм на період дії воєнного стану».

У березні 2022 року системний оператор української електричної мережі разом з європейськими операторами завершили об'єднання української та європейської енергосистем.

23 червня 2022 року на саміті у Брюсселі Європейська Рада ухвалила рішення про надання Україні статусу кандидата в Європейський Союз. Україна стане учасником програм та ініціатив ЄС, відкритих для кандидатів.

22 липня 2022 року у Стамбулі представники України підписали з Туреччиною та ООН угоду про розблокування портів та відновлення експорту зерна, яке було заблоковане в чорноморських портах через війну. Дзеркальну угоду з Туреччиною та ООН також підписала Росія. Станом на початок жовтня з морських портів Одеської області було відвантажено 5 мільйонів тонн сільськогосподарської продукції.

27 вересня 2022 року Кабінет міністрів схвалив постанови, які дозволять Україні приєднатися до Конвенцій про процедуру спільного транзиту і спрощення формальностей у торгівлі товарами (так званий «митний безвіз») з 1 жовтня 2022 року. Постанови відкривають доступ необмеженому колу українського бізнесу до авторизацій та спрощень процедур спільного транзиту, які мають економічні оператори у 35-ти країнах-членах Конвенції.

У 2023 та 2024 роках обсяги імпорту залишалися високими, проте й експорт товарів залишився на рівні попередніх місяців завдяки нарощуванню експортних поставок зернових морем.

Війна між Україною та росією триває, що призводить до значного руйнування майна та активів в Україні та істотного переміщення населення в Україні. Наслідки війни змінюються кожного дня, а

МІЖНАРОДНИЙ БЛАГОДІЙНИЙ ФОНД «АЛЬЯНС ГРОМАДСЬКОГО ЗДОРОВ'Я»

ПОЯСНЮВАЛЬНІ ПРИМІТКИ ДО КОНСОЛІДОВАНОЇ ФІНАНСОВОЇ ЗВІТНОСТІ ЗА РІК, ЯКИЙ ЗАКІНЧИВСЯ 31 ГРУДНЯ 2023 РОКУ (у тисячах українських гривень, якщо не зазначено інше)

їхній вплив у довгостроковій перспективі неможливо визначити. Подальший вплив на українську економіку залежить від того, яким чином завершиться військове втручання росії в Україну, та від успішної реалізації українським урядом нових реформ, стратегії відновлення та трансформації країни з метою набуття членства у ЄС, а також співробітництва з міжнародними фондами.

3. ЗАСТОСУВАННЯ ПРИПУЩЕННЯ ЩОДО ЗДАТНОСТІ ОРГАНІЗАЦІЇ ПРОДОВЖУВАТИ СВОЮ ДІЯЛЬНІСТЬ НА БЕЗПЕРЕРВНІЙ ОСНОВІ

Цю консолідовану фінансову звітність підготовлено на основі припущення щодо здатності Організації продовжувати свою діяльність на безперервній основі у найближчому майбутньому.

Однак, як зазначено у Примітках 2 і 15, 24 лютого 2022 року російські війська здійснили військове вторгнення в Україну, у результаті чого розпочалась повномасштабна війна по всій території України. Операційне середовище залишається ризикованим і має високий рівень невизначеності. Відповідно, керівництво має ретельно оцінювати застосування припущення щодо здатності Організації продовжувати свою діяльність на безперервній основі із тим, аби впевнитись, що Організація має достатнє фінансування для продовження своєї діяльності.

На думку керівництва Компанії, підготовка цієї консолідованої фінансової звітності на основі припущення щодо здатності Організації продовжувати свою діяльність на безперервній основі є доречною у силу таких факторів та заходів, вжитих у відповідь на відповідні проблеми:

- Організація не зазнала пошкоджень у результаті війни і не має активів на окупованих територіях.
- Станом на 31 грудня 2023 року Організація уклала грантові угоди із донорськими організаціями на фінансування своєї діяльності як у 2023 році, так і подальші роки – загальна сума надходжень до отримання від донорських організацій становить 1,415,588 тисяч гривень станом на 31 грудня 2023 року. Після 31 грудня 2023 року Організація також уклала нові грантові угоди із чинними та новими донорськими організаціями на фінансування нової діяльності за програмами. Організація отримує надходження від донорських організацій згідно з бюджетами грантових угод та потреб і виконує умови грантових угод.
- Станом на 31 грудня 2023 року і у подальші періоди Організація мала достатню ліквідність – усі короткострокові зобов'язання Організації повністю покриваються високоліквідними активами, такими як грошові кошти та їхні еквіваленти.
- З поширенням пандемії COVID-19, Організація здобула операційну диджиталізацію, таким чином, їй вдалося подолати труднощі у результаті переміщення персоналу та організації дистанційної роботи працівників. Система дистанційного та екстенсивного управління Організацією, розбудована під час карантинів у результаті дії COVID-19, забезпечила можливість працювати без істотних операційних порушень.
- Організації вдалося розвинути нові види діяльності: допомогу під час міграції, роботу в укриттях, гуманітарну допомогу для переміщених осіб та людей на територіях поблизу бойових дій, забезпечення базових потреб (медицини, продуктів харчування, засобів для забезпечення тепла та освітлення тощо), отримання додаткового фінансування для викликаних війною потреб і здійснення додаткових придбань життєво необхідних товарів, забезпечення гуманітарних коридорів через кордон для вантажів.

МІЖНАРОДНИЙ БЛАГОДІЙНИЙ ФОНД «АЛЬЯНС ГРОМАДСЬКОГО ЗДОРОВ'Я»

ПОЯСНЮВАЛЬНІ ПРИМІТКИ ДО КОНСОЛІДОВАНОЇ ФІНАНСОВОЇ ЗВІТНОСТІ ЗА РІК, ЯКИЙ ЗАКІНЧИВСЯ 31 ГРУДНЯ 2023 РОКУ (у тисячах українських гривень, якщо не зазначено інше)

- Протягом періоду після звітної дати і до дати затвердження цієї консолідованої фінансової звітності до випуску Організація продовжує свою операційну діяльність і їй вдається виконувати основні цілі Організації у 2024 році.

Враховуючи викладені вище причини, на думку керівництва, підготовка цієї консолідованої фінансової звітності на основі припущення щодо здатності Організації продовжувати свою діяльність на безперервній основі є доречною, і Організація має достатні ресурси для реалізації своїх активів, погашення своїх зобов'язань та продовження існування у найближчому майбутньому.

4. ОСНОВНІ ПРИНЦИПИ ОБЛІКОВОЇ ПОЛІТИКИ

Загальна інформація

Консолідована фінансова звітність Організації, що додається, була підготовлена у відповідності до Закону про бухгалтерський облік та фінансову звітність та Національних положень (стандартів) бухгалтерського обліку («НП(с)БО»), затверджених Міністерством фінансів України та зареєстрованих Міністерством юстиції України станом на дату підготовки цієї консолідованої фінансової звітності.

Консолідована фінансова звітність, яка додається, була підготовлена станом на 31 грудня 2023 року та охоплює період від 1 січня 2023 року до 31 грудня 2023 року та період від 1 січня 2022 року до 31 грудня 2022 року для порівняння.

Ця консолідована фінансова звітність була підготовлена у національній валюті України – гривні («грн»). Якщо не зазначено інше, всі цифри у консолідованій фінансовій звітності наведені у тисячах українських гривень.

Ця консолідована фінансова звітність була підготовлена на основі припущення, що Організація здатна продовжувати свою діяльність на безперервній основі у найближчому майбутньому.

Основа консолідації

Ця консолідована фінансова звітність складається з фінансової звітності «Альянсу» («материнська компанія») та підприємства, контрольованого материнською компанією, ТОВ «Альянс Консалтансі» («дочірнє підприємство»).

Контроль досягається тоді, коли материнська компанія має можливість, прямо чи опосередковано, управляти фінансовою та операційною політикою підприємства для отримання вигід від його діяльності. Фінансова звітність дочірнього підприємства включається до консолідованої фінансової звітності Організації з дати фактичного отримання контролю.

У разі необхідності, у фінансову звітність дочірнього підприємства вносяться коригування для приведення його облікової політики у відповідність до політики, прийнятої материнською компанією.

МІЖНАРОДНИЙ БЛАГОДІЙНИЙ ФОНД «АЛЬЯНС ГРОМАДСЬКОГО ЗДОРОВ'Я»

ПОЯСНЮВАЛЬНІ ПРИМІТКИ ДО КОНСОЛІДОВАНОЇ ФІНАНСОВОЇ ЗВІТНОСТІ ЗА РІК, ЯКИЙ ЗАКІНЧИВСЯ 31 ГРУДНЯ 2023 РОКУ (у тисячах українських гривень, якщо не зазначено інше)

Усі операції між підприємствами Організації, відповідні залишки за розрахунками, а також доходи і витрати за операціями повністю виключаються під час консолідації.

Нематеріальні активи

Нематеріальні активи, придбані Організацією, мають визначені строки корисного використання та складаються, головним чином, з програмного забезпечення.

Придбані або отримані безкоштовно права на програмне забезпечення відображаються за первісною вартістю, за вирахуванням накопиченої амортизації та накопичених збитків від зменшення корисності. Амортизація нематеріальних активів визнається на прямолінійній основі протягом очікуваних строків їхнього корисного використання (в основному, три роки). Амортизація нематеріальних активів розпочинається тоді, коли активи готові до використання за призначенням.

Нематеріальні активи Організації були придбані переважно за рахунок цільового фінансування.

Основні засоби

Усі об'єкти основних засобів відображаються за історичною вартістю, за вирахуванням будь-якого накопиченого зносу та накопичених збитків від зменшення корисності. Історична вартість основних засобів включає ціну придбання, пов'язані із придбанням непрямі податки, які не відшкодовуються, витрати на встановлення та обслуговування основних засобів, а також інші витрати, які безпосередньо пов'язані із приведенням об'єктів основних засобів у стан, необхідний для їхньої експлуатації відповідно до намірів використання.

Амортизація усіх груп основних засобів розраховується із використанням прямолінійного методу протягом таких строків корисного використання:

	<u>Кількість років</u>
Будинки, споруди та передавальні пристрої	20 років
Машини та обладнання	2 роки
Транспортні засоби	5 років
Інструменти, прилади, інвентар (меблі)	4 роки
Інші основні засоби	4 роки
Малоцінні необоротні матеріальні активи	Повністю амортизуються після введення в експлуатацію

Ліквідаційна вартість, строки корисного використання та методи нарахування амортизації переглядаються на кінець кожного фінансового року. Вплив будь-яких змін порівняно з попередніми оцінками обліковується як зміна облікової оцінки.

Історична вартість об'єктів основних засобів збільшується на суми витрат, пов'язаних із поліпшенням об'єктів основних засобів (модернізацією, модифікацією, добудовою, встановленням обладнання, реконструкцією тощо), яке збільшує майбутні економічні вигоди, первісно очікувані від використання об'єкта основних засобів. Капіталізовані витрати на поліпшення основних засобів амортизуються із використанням прямолінійного методу за тими самими ставками, що й відповідні об'єкти основних засобів.

МІЖНАРОДНИЙ БЛАГОДІЙНИЙ ФОНД «АЛЬЯНС ГРОМАДСЬКОГО ЗДОРОВ'Я»

ПОЯСНЮВАЛЬНІ ПРИМІТКИ ДО КОНСОЛІДОВАНОЇ ФІНАНСОВОЇ ЗВІТНОСТІ ЗА РІК, ЯКИЙ ЗАКІНЧИВСЯ 31 ГРУДНЯ 2023 РОКУ (у тисячах українських гривень, якщо не зазначено інше)

Витрати на ремонт та технічне обслуговування, а також витрати, пов'язані із обслуговуванням активів, включаються до консолідованого звіту про фінансові результати того періоду, в якому вони були понесені. Прибуток або збиток, який виникає у результаті вибуття об'єкта основних засобів, визначається як різниця між надходженнями від продажу та балансовою вартістю і включається до складу інших доходів або витрат від звичайної діяльності.

Основні засоби Організації придбані переважно за рахунок цільового фінансування.

Зменшення корисності основних засобів та нематеріальних активів

На кожну звітну дату Організація переглядає балансову вартість своїх основних засобів та нематеріальних активів для визначення того, чи існують які-небудь свідчення зменшення корисності цих активів. У разі наявності таких свідчень Організація оцінює суму відшкодування відповідного активу для визначення розміру збитку від зменшення корисності (якщо таке зменшення корисності мало місце). Якщо неможливо здійснити оцінку суми відшкодування окремого активу, Організація оцінює суму відшкодування одиниці, яка генерує грошові кошти, до якої належить цей актив.

Незавершені капітальні інвестиції

У статті незавершених капітальних інвестицій відображається вартість незавершених на звітну дату капітальних інвестицій в необоротні активи, переданих на модернізацію, яка збільшуватиме їхню первісну вартість, а також вартість інших основних засобів, які ще не готові до використання.

Запаси

Запаси, в основному, складаються із медикаментів, інших засобів догляду за здоров'ям та інформаційно-освітніх матеріалів. Одиницею бухгалтерського обліку запасів визнається однорідна група, партія або вид.

Запаси зараховуються на баланс за первісною вартістю, яка включає витрати, понесені на придбання запасів, доставку та доведення їх до стану, в якому вони придатні для використання в запланованих цілях. Собівартість вибуття запасів визначається для окремих груп за методом середньозваженої вартості та ідентифікованої вартості відповідної одиниці запасів. Станом на звітну дату Організація аналізує строки придатності запасів (включно з лікарськими засобами) та, у разі їхньої короткостроковості або прострочення, списує вартість цих запасів. Запаси відображаються за вирахуванням резерву на покриття збитків від малоліквідних, пошкоджених або застарілих активів.

Дебіторська заборгованість за виданими авансами

Дебіторська заборгованість за виданими авансами представлена авансами, наданими постачальникам, у процесі здійснення закупівель обладнання, запасів, включно з медичними препаратами, надання послуг тощо для виконання програмної діяльності та відображається у сумі виданих авансів, за вирахуванням будь-якого резерву на покриття збитків від сумнівної заборгованості.

МІЖНАРОДНИЙ БЛАГОДІЙНИЙ ФОНД «АЛЬЯНС ГРОМАДСЬКОГО ЗДОРОВ'Я»

ПОЯСНЮВАЛЬНІ ПРИМІТКИ ДО КОНСОЛІДОВАНОЇ ФІНАНСОВОЇ ЗВІТНОСТІ ЗА РІК, ЯКИЙ ЗАКІНЧИВСЯ 31 ГРУДНЯ 2023 РОКУ (у тисячах українських гривень, якщо не зазначено інше)

Інша поточна дебіторська заборгованість

Інша поточна дебіторська заборгованість Організації, головним чином, стосується суб-реципієнтів, які отримують фінансування від Організації за підтримки Глобального фонду та інших донорів. Станом на кожну звітну дату Організація перевіряє цільове використання авансів суб-реципієнтами та оцінює ймовірність відшкодування ними коштів у разі визнання витрат нецільовими. Сума іншої поточної дебіторської заборгованості відображається на балансі за вирахуванням резерву на покриття збитків від сумнівної заборгованості.

Резерв на покриття збитків від сумнівної заборгованості

Сума резерву на покриття збитків від сумнівної заборгованості визначається керівництвом Організації на основі його оцінок щодо можливості суб-реципієнтів реалізувати програмну діяльність згідно з грантовою угодою. Резерв формується тоді, коли існують об'єктивні свідчення того, що Організація не зможе отримати з боку суб-реципієнтів підтвердження того, що програмна діяльність була впроваджена у відповідності до умов грантової угоди. Організація також створює резерв на покриття збитків від заборгованості, відшкодування якої вважається сумнівним.

Гроші та їх еквіваленти

Гроші та їх еквіваленти включають грошові кошти у касі та грошові кошти на поточних рахунках в банках.

Витрати майбутніх періодів

Витрати майбутніх періодів відображаються за фактичною вартістю сплачених коштів. Витрати майбутніх періодів визнаються у консолідованому звіті про фінансові результати по мірі понесення відповідних витрат.

Цільове фінансування

Цільове фінансування первісно визнається на момент отримання грошових надходжень від донорів. У подальшому отримане цільове фінансування зменшується на суму понесених витрат, пов'язаних із виконанням програм, із відповідним визнанням інших операційних доходів періоду. Первісна вартість основних засобів та нематеріальних активів, придбаних за рахунок коштів цільового фінансування, амортизується протягом їхніх строків корисного використання з одночасним визнанням інших операційних доходів. Залишок отриманого цільового фінансування, щодо якого Організація ще не понесла витрат, а також фінансовий результат (прибуток або збиток) Альянсу за звітний рік відображається на балансі у розділі «Довгострокові зобов'язання і забезпечення».

Поточна кредиторська заборгованість за товари, роботи, послуги

Поточна кредиторська заборгованість за товари, роботи, послуги представлена переважно заборгованістю перед постачальниками медичних препаратів та іншими постачальниками.

МІЖНАРОДНИЙ БЛАГОДІЙНИЙ ФОНД «АЛЬЯНС ГРОМАДСЬКОГО ЗДОРОВ'Я»

ПОЯСНЮВАЛЬНІ ПРИМІТКИ ДО КОНСОЛІДОВАНОЇ ФІНАНСОВОЇ ЗВІТНОСТІ ЗА РІК, ЯКИЙ ЗАКІНЧИВСЯ 31 ГРУДНЯ 2023 РОКУ (у тисячах українських гривень, якщо не зазначено інше)

Собівартість реалізованої продукції (товарів, робіт, послуг)

Собівартість реалізованої продукції (товарів, робіт, послуг) представлена собівартістю послуг, реалізованих ТОВ «Альянс Консалтансі», та складається, переважно, з оплати послуг, наданих зовнішніми постачальниками.

Фінансові інструменти

Організація визнає фінансові активи та зобов'язання у своєму консолідованому звіті про фінансовий стан, коли вона стає стороною у контрактних взаємовідносинах щодо певного інструмента. Фінансові активи та фінансові зобов'язання первісно оцінюються за справедливою вартістю. Витрати на здійснення операції, які безпосередньо стосуються придбання або випуску фінансових активів та фінансових зобов'язань (окрім фінансових активів та фінансових зобов'язань за справедливою вартістю, із відображенням переоцінки у складі прибутку або збитку), додаються до або вираховуються зі справедливої вартості фінансових активів або фінансових зобов'язань, відповідно, на момент первісного визнання. Витрати на здійснення операції, які безпосередньо стосуються придбання фінансових активів або фінансових зобов'язань, які оцінюються за справедливою вартістю, із відображенням переоцінки у складі прибутку або збитку, визнаються негайно у складі прибутку або збитку.

Фінансові активи Організації у подальшому оцінюються за амортизованою вартістю із використанням методу ефективної відсоткової ставки, за вирахування суми зменшення корисності.

Метод ефективної відсоткової ставки являє собою метод розрахунку амортизованої вартості фінансового активу (зобов'язання) та розподілу відсоткових доходів (витрат) протягом відповідного періоду. Ефективна відсоткова ставка являє собою ставку, яка точно дисконтує очікувані майбутні надходження (виплати) грошових коштів (у тому числі усі винагороди за договорами сплачені або отримані, які становлять невід'ємну частину ефективної відсоткової ставки, витрати на здійснення операції та інші премії або дисконти) протягом очікуваного строку використання фінансового активу (зобов'язання) або, коли доцільно, коротшого періоду до чистої балансової вартості на момент первісного визнання.

Фінансові активи оцінюються на наявність ознак зменшення корисності на кінець кожного звітного періоду. Фінансові активи вважаються такими, що зазнали зменшення корисності, коли існують об'єктивні свідчення того, що у результаті однієї або більше подій, які відбулися після первісного визнання фінансового активу, очікуваний майбутній рух грошових коштів від цієї інвестиції зазнав негативного впливу.

Об'єктивні свідчення зменшення корисності можуть включати:

- значні фінансові труднощі емітента або контрагента; або
- невиконання зобов'язань або несплату у строк відсотків або основної суми заборгованості; або
- коли існує ймовірність, що позичальник збанкрутує або буде проводити фінансову реорганізацію; або
- зникнення активного ринку для цього фінансового активу у результаті фінансових труднощів.

МІЖНАРОДНИЙ БЛАГОДІЙНИЙ ФОНД «АЛЬЯНС ГРОМАДСЬКОГО ЗДОРОВ'Я»

ПОЯСНЮВАЛЬНІ ПРИМІТКИ ДО КОНСОЛІДОВАНОЇ ФІНАНСОВОЇ ЗВІТНОСТІ ЗА РІК, ЯКИЙ ЗАКІНЧИВСЯ 31 ГРУДНЯ 2023 РОКУ (у тисячах українських гривень, якщо не зазначено інше)

Фінансові зобов'язання Організації у подальшому оцінюються за амортизованою вартістю із використанням методу ефективної відсоткової ставки, причому відсоткові витрати визнаються на основі фактичної дохідності.

Визнання доходів

Доходи від реалізації Організації стосуються її дочірнього підприємства, ТОВ «Альянс Консалтансі», за надання консультаційних послуг. Доходи від надання послуг визнаються в залежності від стадії завершеності операції на кінець звітної періоду, якщо її результат можна достовірно оцінити. Результат операції можна оцінити достовірно, коли виконані усі з наведених нижче умов:

- суму доходів можна достовірно оцінити;
- є вірогідним надходження до підприємства економічних вигід, пов'язаних із операцією;
- стадію завершеності операції на кінець звітної періоду можна достовірно оцінити; та
- витрати, понесені на операцію та на завершення операції, можна достовірно оцінити.

Визнання витрат

Витрати, понесені Організацією, представлені витратами на придбання медикаментів, інших засобів догляду за здоров'ям та інформаційно-освітніх матеріалів, а також витратами на послуги, надані підрядниками, оренду офісних приміщень, заробітну плату та інші послуги. Витрати на послуги включають гонорар субпідрядників, які брали участь у провадженні діяльності за Програмами.

Адміністративні витрати, головним чином, включають витрати на заробітну плату працівників Організації та інші витрати.

Усі витрати визнаються як витрати того періоду, в якому вони були понесені і відображаються у складі прибутку або збитку за методом нарахувань.

Операційна оренда

Операційна оренда є орендою, за умовами якої Організація не отримує усіх істотних ризиків та вигід від використання та володіння орендованим активом. Витрати на оренду визнаються у консолідованій фінансовій звітності як витрати поточного періоду протягом строку дії відповідної оренди. Передплата з оренди надається Організацією в основному на строк, який не перевищує 12 місяців від звітної дати, та визнається у складі «Дебіторської заборгованості за виданими авансами».

Операції в іноземній валюті

Монетарні активи та зобов'язання, деноміновані в іноземній валюті, перераховуються у гривню за курсами обміну валют, встановленими Національним банком України на кінець звітної періоду. Доходи та витрати, деноміновані в іноземній валюті, перераховуються за курсами обміну валют, встановленими Національним банком України на дати відповідних операцій. Усі

МІЖНАРОДНИЙ БЛАГОДІЙНИЙ ФОНД «АЛЬЯНС ГРОМАДСЬКОГО ЗДОРОВ'Я»

ПОЯСНЮВАЛЬНІ ПРИМІТКИ ДО КОНСОЛІДОВАНОЇ ФІНАНСОВОЇ ЗВІТНОСТІ ЗА РІК, ЯКИЙ ЗАКІНЧИВСЯ 31 ГРУДНЯ 2023 РОКУ (у тисячах українських гривень, якщо не зазначено інше)

реалізовані та нереалізовані прибутки та збитки, які виникають у результаті курсових різниць, визнаються у консолідованому звіті про фінансові результати.

Відповідні курси обміну валют були такими:

	Станом на 31 грудня 2023 року	Середній курс обміну валют за 2023 рік	Станом на 31 грудня 2022 року	Середній курс обміну валют за 2022 рік
Гривня/долар США	37,9824	36,5738	36,5686	32,3423
Гривня/євро	42,2079	39,5582	38,9510	33,982
Гривня/англійський фунт стерлінгів	48,4883	45,4660	44,0048	39,8567

Умовні зобов'язання та активи

Умовні зобов'язання не визнаються у консолідованій фінансовій звітності. Вони розкриваються у пояснювальних примітках до консолідованої фінансової звітності, за винятком випадків, коли вибуття ресурсів, які втілюють у собі економічні вигоди, є малоймовірним.

Умовні активи не визнаються у консолідованій фінансовій звітності, але розкриваються у пояснювальних примітках до консолідованої фінансової звітності, коли існує висока вірогідність надходження економічних вигід.

Податок на прибуток

МБФ «Альянс громадського здоров'я» зареєстрований як організація, яка не має статусу платника податків, таким чином, всі витрати з податку на прибуток стосуються дочірнього підприємства Організації, ТОВ «Альянс Консалтансі». Витрати з податку на прибуток базуються на сумі прибутку або збитку за рік та відстроченого податку. За оцінками керівництва Організації, сума відстрочених податків є несуттєвою за роки, які закінчилися 31 грудня 2023 та 2022 років, відповідно, вона не була визнана у консолідованій фінансовій звітності.

Використання оцінок та припущень

Підготовка консолідованої фінансової звітності відповідно до НП(с)БО вимагає від керівництва Організації надання оцінок і припущень, які впливають на наведені у звітності суми активів і зобов'язань Організації, розкриття умовних активів та зобов'язань станом на звітну дату і на наведені у звітності суми доходів і витрат за звітний період. Фактичні результати можуть відрізнятись від таких оцінок.

Основні оцінки Організації та пов'язані з ними припущення переглядаються на постійній основі. За результатами переглядів облікові оцінки визнаються у тому періоді, в якому здійснюється перегляд оцінки, якщо переглянута оцінка впливає лише на цей період, або у періоді перегляду та майбутніх періодах, якщо переглянута оцінка впливає як на поточний, так і майбутній періоди.

МІЖНАРОДНИЙ БЛАГОДІЙНИЙ ФОНД «АЛЬЯНС ГРОМАДСЬКОГО ЗДОРОВ'Я»

ПОЯСНЮВАЛЬНІ ПРИМІТКИ ДО КОНСОЛІДОВАНОЇ ФІНАНСОВОЇ ЗВІТНОСТІ ЗА РІК, ЯКИЙ ЗАКІНЧИВСЯ 31 ГРУДНЯ 2023 РОКУ (у тисячах українських гривень, якщо не зазначено інше)

5. ГРОШІ ТА ЇХ ЕКВІВАЛЕНТИ

Станом на 31 грудня 2023 та 2022 років гроші та їх еквіваленти були представлені залишками таким чином:

	31 грудня 2023 року	31 грудня 2022 року
Грошові кошти у доларах США	120,160	275,157
Грошові кошти у гривнях	42,305	35,770
Грошові кошти в англійських фунтах стерлінгів	26,691	56,416
Грошові кошти у євро	3,919	11,176
Усього	193,075	378,519

Станом на 31 грудня 2023 року майже всі грошові кошти Організації (95% від консолідованої суми) були розміщені в одному українському банку, який входить до великої європейської фінансової групи, кредитний рейтинг якого за даними міжнародного агентства Fitch Ratings був на рівні "А".

6. ІНША ПОТОЧНА ДЕБІТОРСЬКА ЗАБОРГОВАНІСТЬ

Станом на 31 грудня 2023 та 2022 років інша поточна дебіторська заборгованість включала суму залишків авансів, наданих Організацією суб-реципієнтам для реалізації програмної діяльності, яка фінансується за підтримки Глобального фонду та інших донорів, у сумі 45,116 тисяч гривень та 61,594 тисяч гривень, відповідно, за вирахуванням резерву на покриття збитків від сумнівної заборгованості.

Інформація про рух резерву на покриття збитків від сумнівної заборгованості за роки, які закінчилися 31 грудня 2023 та 2022 років, була представлена таким чином:

	2023	2022
Залишок на початок року	-	40
Суми, списані протягом року	-	40
Залишок на кінець року	-	-

7. НЕЗАВЕРШЕНІ КАПІТАЛЬНІ ІНВЕСТИЦІЇ

Станом на 31 грудня 2023 та 2022 років с незавершені капітальні інвестиції переважно включали придбання та модернізацію основних засобів первісною вартістю 33,154 тисяч гривень та 4,777 тисяч гривень відповідно.

МІЖНАРОДНИЙ БЛАГОДІЙНИЙ ФОНД «АЛЬЯНС ГРОМАДСЬКОГО ЗДОРОВ'Я»

ПОЯСНЮВАЛЬНІ ПРИМІТКИ ДО КОНСОЛІДОВАНОЇ ФІНАНСОВОЇ ЗВІТНОСТІ ЗА РІК, ЯКИЙ ЗАКІНЧИВСЯ 31 ГРУДНЯ 2023 РОКУ (у тисячах українських гривень, якщо не зазначено інше)

8. ІНШІ ОПЕРАЦІЙНІ ДОХОДИ

Інші операційні доходи за роки, які закінчилися 31 грудня 2023 та 2022 років, були представлені таким чином:

	<u>2023</u>	<u>2022</u>
Доходи від безоплатно одержаних оборотних активів (за рахунок цільового фінансування)	1,472,127	961,454
Реалізований прибуток від курсових різниць	24,646	99,701
Інше	4,404	1,612
Усього	<u>1,501,177</u>	<u>1,062,767</u>

9. АДМІНІСТРАТИВНІ ВИТРАТИ

Адміністративні витрати за роки, які закінчилися 31 грудня 2023 та 2022 років, були представлені таким чином:

	<u>2023</u>	<u>2022</u>
Оплата праці	74,458	78,784
Оплата послуг	19,959	9,393
Амортизація	19,839	11,312
Інше	16,748	3,115
Усього	<u>131,004</u>	<u>102,604</u>

10. ІНШІ ОПЕРАЦІЙНІ ВИТРАТИ

Інші операційні витрати за роки, які закінчилися 31 грудня 2023 та 2022 років, були представлені таким чином:

	<u>2023</u>	<u>2022</u>
Витрати суб-реципієнтів	663,749	428,699
Придбання запасів	316,560	165,309
Оплата послуг	297,448	217,487
Оплата праці	59,780	46,419
Збитки від операційних курсових різниць	28,788	99,782
Інше	4,643	2,532
Усього	<u>1,370,968</u>	<u>960,228</u>

МІЖНАРОДНИЙ БЛАГОДІЙНИЙ ФОНД «АЛЬЯНС ГРОМАДСЬКОГО ЗДОРОВ'Я»

ПОЯСНЮВАЛЬНІ ПРИМІТКИ ДО КОНСОЛІДОВАНОЇ ФІНАНСОВОЇ ЗВІТНОСТІ ЗА РІК, ЯКИЙ ЗАКІНЧИВСЯ 31 ГРУДНЯ 2023 РОКУ (у тисячах українських гривень, якщо не зазначено інше)

11. ОПЕРАЦІЇ З ПОВ'ЯЗАНИМИ СТОРОНАМИ

Основними операціями з пов'язаними сторонами протягом років, які закінчилися 31 грудня 2023 та 2022 років, були поточні виплати провідному управлінському персоналу Організації, а саме: представникам Загальних зборів Організації, дирекції Альянсу та керівництву ТОВ «Альянс Консалтансі», їхнім близьким родичам, які були працівниками Організації або надавали послуги Організації. За рік, який закінчився 31 грудня 2023 року, загальна сума компенсації провідному управлінському персоналу Організації в особі 5 представників дирекції та директора ТОВ «Альянс Консалтансі» була включена до складу адміністративних витрат і становила 18,629 тисяч гривень (2022: 21,619 тисячі гривень і 6 працівників, відповідно). За рік, який закінчився 31 грудня 2023 року, загальна сума компенсації представникам Загальних зборів Організації в особі одного працівника Альянсу становила 4,225 тисяч гривень (2022: 4,823 тисячі гривень і 1 працівник).

За рік, який закінчився 31 грудня 2023 року, загальна сума послуг, придбаних Організацією у провідного управлінського персоналу та членів їхніх сімей була включена до собівартості реалізації від продукції (товарів, робіт, послуг) і відображена у складі інших операційних витрат та становила 3,240 тисячі гривень (2022: 1,739 тисячі гривень).

12. УМОВНІ ТА КОНТРАКТНІ ЗОБОВ'ЯЗАННЯ

Оподаткування

«Альянс» є неприбутковою організацією, яка має специфічні вимоги щодо оподаткування. Для податкового середовища в Україні характерні складність податкового адміністрування, суперечливі тлумачення податковими органами податкового законодавства та нормативних актів, які, окрім іншого, можуть збільшити фінансовий тиск на платників податків. Непослідовність у застосуванні, тлумаченні і впровадженні податкового законодавства може призвести до судових розглядів, які, у кінцевому рахунку, можуть стати причиною нарахування додаткових податків, штрафів і пені, і ці суми можуть бути суттєвими.

Менеджмент вважає, що Організація дотримується всіх вимог чинного податкового законодавства.

Юридичні питання

Організація бере участь у судових розглядах та розв'язанні інших претензій, які виникають у результаті звичайної господарської діяльності, причому жодні з них, окремо або у сукупності, не завдали суттєвого негативного впливу на Організацію.

МІЖНАРОДНИЙ БЛАГОДІЙНИЙ ФОНД «АЛЬЯНС ГРОМАДСЬКОГО ЗДОРОВ'Я»

ПОЯСНЮВАЛЬНІ ПРИМІТКИ ДО КОНСОЛІДОВАНОЇ ФІНАНСОВОЇ ЗВІТНОСТІ ЗА РІК, ЯКИЙ ЗАКІНЧИВСЯ 31 ГРУДНЯ 2023 РОКУ (у тисячах українських гривень, якщо не зазначено інше)

Контрактні зобов'язання

Станом на 31 грудня 2023 та 2022 років, Організація мала зобов'язання за невідкличними договорами, які були представлені таким чином:

	31 грудня 2023 року	31 грудня 2022 року
Медична, фармацевтична продукція та послуги	8,539	11,977
Оренда	740	454
Усього	9,279	12,431

13. ПОЛІТИКА УПРАВЛІННЯ РИЗИКАМИ

Основними категоріями фінансових інструментів Організації є такі:

	31 грудня 2023 року	31 грудня 2022 року
Фінансові активи		
Гроші та їх еквіваленти	193,075	378,519
Дебіторська заборгованість за продукцію, товари, роботи, послуги	1,509	942
Усього фінансових активів	194,584	379,461
Фінансові зобов'язання		
Забезпечення з оплати відпусток	10,822	9,449
Поточна кредиторська заборгованість за товари, роботи, послуги	18,470	9,589
Поточні зобов'язання за розрахунками з оплати праці	851	116
Усього фінансових зобов'язань	30,143	19,154

Основними ризиками, які виникають у результаті використання фінансових інструментів Організації, є валютний ризик, ризик ліквідності та ризик концентрації.

Валютний ризик

Валютний ризик полягає в тому, що фінансові результати Організації зазнають негативного впливу у результаті змін курсів обміну валют, які стосуються операцій Організації. Організація приблизно на 99% фінансується за рахунок іноземних донорів. Фінансування надходить та зберігається в іноземній валюті. Організація провадить певні операції, деноміновані в іноземній валюті, але у зв'язку з тим, що національна валюта зміцнює свої позиції, а іноземна, навпаки, знецінюється, валютний ризик може бути значним. Організація не використовує жодних похідних фінансових інструментів для управління своїм валютним ризиком.

МІЖНАРОДНИЙ БЛАГОДІЙНИЙ ФОНД «АЛЬЯНС ГРОМАДСЬКОГО ЗДОРОВ'Я»

ПОЯСНЮВАЛЬНІ ПРИМІТКИ ДО КОНСОЛІДОВАНОЇ ФІНАНСОВОЇ ЗВІТНОСТІ ЗА РІК, ЯКИЙ ЗАКІНЧИВСЯ 31 ГРУДНЯ 2023 РОКУ (у тисячах українських гривень, якщо не зазначено інше)

Балансова вартість монетарних активів та зобов'язань Організації, деномінованих у відповідній іноземній валюті станом на 31 грудня 2023 та 2022 років, представлена таким чином:

	31 грудня 2023 року			31 грудня 2022 року		
	Долари США	Євро	Англійські фунти стерлінгів	Долари США	Євро	Англійські фунти стерлінгів
Активи						
Гроші та їх еквіваленти	120,160	3,920	26,691	275,157	11,176	56,416
Дебіторська заборгованість за продукцію, товари, роботи, послуги	39,424	-	-	-	-	-
Усього активів	159,584	3,920	26,691	275,157	11,176	56,416
Зобов'язання						
Поточна кредиторська заборгованість за товари, роботи, послуги	-	-	-	88	-	-
Усього зобов'язань	-	-	-	88	-	-
Чиста валютна позиція	159,584	3,920	26,691	275,069	11,176	56,416

У таблиці внизу подано детальну інформацію щодо чутливості Організації до послаблення гривні до долару США, євро та англійського фунту стерлінгів на 30% за рік, який закінчився 31 грудня 2023 року, і за рік, який закінчився 31 грудня 2022 року. Цей рівень чутливості являє собою оцінку керівництва щодо можливих коливань курсу обміну валют станом на звітні дати. Аналіз чутливості включає лише непогашені залишки монетарних активів, виражених в іноземних валютах, і коригує їхнє перерахування у валюту подання на кінець періоду, з урахуванням очікуваних змін у курсах обміну валют.

	31 грудня 2023 року			31 грудня 2022 року		
	Долари США	Євро	Англійські фунти стерлінгів	Долари США	Євро	Англійські фунти стерлінгів
Вплив на доходи/(витрати)	47,875	1,176	8,007	82,821	3,353	16,925

МІЖНАРОДНИЙ БЛАГОДІЙНИЙ ФОНД «АЛЬЯНС ГРОМАДСЬКОГО ЗДОРОВ'Я»

ПОЯСНЮВАЛЬНІ ПРИМІТКИ ДО КОНСОЛІДОВАНОЇ ФІНАНСОВОЇ ЗВІТНОСТІ ЗА РІК, ЯКИЙ ЗАКІНЧИВСЯ 31 ГРУДНЯ 2023 РОКУ (у тисячах українських гривень, якщо не зазначено інше)

Ризик ліквідності

Ризик ліквідності являє собою ризик того, що Організація не зможе погасити свої фінансові зобов'язання перед третіми особами, що виникли у зв'язку з її основною діяльністю. Організація здійснює ретельний моніторинг та управління своєю позицією ліквідності. Організація здійснює детальне бюджетування та прогнозування грошових коштів, що допомагає забезпечити наявність достатніх грошових коштів для задоволення платіжних зобов'язань.

Станом на 31 грудня 2023 та 2022 років усі фінансові зобов'язання Організації на основі платежів за договорами підлягали виплаті протягом періоду від одного до трьох місяців.

Ризик концентрації

Протягом року, який закінчився 31 грудня 2023 року, фінансування, яке надавав Глобальний фонд, становило 63%, Центр з контролю та профілактики захворювань США – 18%, і Christian Aid - 7% (2022: 54% , 24% , 13% відповідно) від усіх внесків, отриманих Організацією у вигляді грошових перерахувань. Для управління цим ризиком концентрації Організація здійснює заходи для отримання нового додаткового фінансування від інших донорських організацій.

14. СПРАВЕДЛИВА ВАРТІСТЬ ФІНАНСОВИХ ІНСТРУМЕНТІВ

Розкриття очікуваної справедливої вартості фінансових інструментів здійснюється у відповідності до вимог НП(с)БО 13 «Фінансові інструменти». Справедлива вартість визначається як сума, за яку інструмент можна обміняти у поточній операції між обізнаними, зацікавленими та незалежними сторонами, окрім операцій примусового або ліквідаційного продажу. Оскільки для більшості фінансових інструментів Організації не існує готового доступного ринку, для визначення їхньої справедливої вартості необхідно застосовувати професійні судження на основі поточної економічної ситуації та конкретних ризиків, властивих для відповідного інструмента. Оцінки, подані у цій консолідованій фінансовій звітності, не обов'язково відображають суми, які Організація могла б реалізувати у результаті ринкового обміну від продажу повного пакету певного інструменту.

Керівництво Організації вважає, що станом на 31 грудня 2023 та 2022 років справедлива вартість грошових коштів та їхніх еквівалентів, а також дебіторської та кредиторської заборгованості приблизно дорівнювала їхній балансовій вартості у зв'язку з короткостроковим характером таких інструментів.

15. ПОДІЇ ПІСЛЯ ЗВІТНОЇ ДАТИ

24 лютого 2022 року росія розпочала військове вторгнення на територію України, яке продовжувалося весь 2023 рік та поточний період 2024 року, та триває і на дату затвердження цієї звітності. Багато українських міст зазнали значних руйнувань у результаті постійних ракетних ударів та артилерійських обстрілів, у результаті чого було вбито тисячі людей і багато людей зазнали пошкоджень, включно з цивільними особами.

МІЖНАРОДНИЙ БЛАГОДІЙНИЙ ФОНД «АЛЬЯНС ГРОМАДСЬКОГО ЗДОРОВ'Я»

ПОЯСНЮВАЛЬНІ ПРИМІТКИ ДО КОНСОЛІДОВАНОЇ ФІНАНСОВОЇ ЗВІТНОСТІ

ЗА РІК, ЯКИЙ ЗАКІНЧИВСЯ 31 ГРУДНЯ 2023 РОКУ

(у тисячах українських гривень, якщо не зазначено інше)

На дату випуску цієї консолідованої фінансової звітності Організація продовжує провадити свою операційну діяльність без суттєвих обмежень. Керівництво Організації контролює усі свої операції. Інформація про інші події після звітного періоду також розкривається у Примітці 2. Факти впливу війни на Організацію, які є наразі відомими, та вжиті керівництвом заходи у відповідь представлені Примітці 3.

16. ЗАТВЕРДЖЕННЯ КОНСОЛІДОВАНОЇ ФІНАНСОВОЇ ЗВІТНОСТІ

Ця консолідована фінансова звітність була схвалена керівництвом та затверджена до випуску 20 вересня 2024 року.