

РІЧНИЙ ЗВІТ



2014

Альянс

Міжнародний Альянс з ВІЛ/СНІД в Україні



Дорогі читачі,

Альянс – найбільша неурядова організація в галузі охорони здоров'я в Україні – продовжив впровадження широкомасштабних програм, які у 2014 році забезпечували охоплення послугами майже 285 тисяч представників найбільш уразливих до інфікування груп, посилюючи зв'язок профілактики та лікування. Це спричинило зменшення нових випадків інфікування ВІЛ не лише серед споживачів ін'єкційних наркотиків, а й вплинуло на стабілізацію епідемії ВІЛ/СНІДу в країні. У 2014 році Альянс перевиконав свої зобов'язання по фінансуванню Загальнодержавної цільової соціальної програми протидії ВІЛ-інфекції/СНІДу на 2014-2018 рр.

Крім того Альянс успішно виконував роль кризового менеджера. Ми продовжуємо працювати в зонах конфлікту: завдяки постачанню товарів медичного при-

значення та фінансуванню партнерських організацій послуги продовжують отримувати понад 30 000 представників найуразливіших до ВІЛ-інфекції груп населення в зоні АТО, понад 14 000 – в Криму. З травня 2014 року Альянс впроваджує гуманітарний проект з підтримки та забезпечення життєво необхідного лікування пацієнтів-переселенців.

Більше того, у складні часи Альянс підставив плече державі і в забезпеченні безперервності лікування. У 2014 році через затримку у здійсненні державних закупівель вже двічі виникла загроза переривання програм лікування туберкульозу. Альянс, перепрофілювавши кошти гранту Глобального фонду, здійснив екстрені закупівлі препаратів для лікування мультирезистентного туберкульозу на суму понад 4,6 мільйонів доларів США. За допомогою цих препаратів наприкінці року вже вдалося підтримати лікування 4 665 пацієнтів.

У 2014 році, ґрунтуючись на успішній роботі в сферах ВІЛ/СНІДу та туберкульозу, ми досягли вагомих результатів у протидії гепатитам. Завдяки зниженій у 2,5 рази ціні на курс лікування гепатиту С в рамках проекту Альянсу, перші 100 пацієнтів програми замісної терапії з ко-інфекцією ВІЛ/ВГС у цьому році вже успішно пройшли курс лікування. В поточному році Альянс забезпечить найсучаснішим лікуванням новим препаратом прямої противірусної дії (софосбувіром) принаймні в декілька разів більше пацієнтів за найнижчою в світі ціною.

Ми пишаємось тим, що досвід України все більш користується попитом в світі. Альянс надав високоякісну технічну допомогу понад 30 країнам, впроваджуючи інновації, вдосконалюючи програми та залучаючи фінансування.

У 2015-му Альянс відзначатиме свою 15-ту річницю. П'ятнадцять років тому ми жили і працювали в зовсім іншій країні, де ВІЛ-позитивний статус був смертним вироком, епідемія зростала, а роль громадянського суспільства була мізерною. Крок за кроком ми разом змінювали Україну на краще, взявши епідемію під контроль. Усі ці 15 років ми з вами – на передовій, з перемогами. Але ці перемоги треба щоденно захищати. І для цього необхідне поєднання сміливості й амбітності зі щирістю, довірою та справжнім партнерством.

*З найкращими побажаннями,
Андрій Клепиков*

Альянс: місія та стратегія

Міжнародний благодійний фонд «Міжнародний Альянс з ВІЛ/СНІД в Україні» (Альянс) є провідною недержавною професійною організацією, яка у співпраці з партнерами здійснює істотний вплив на епідемію ВІЛ/СНІДу та інші соціально небезпечні захворювання в Україні шляхом надання фінансової й технічної підтримки програм для груп населення, уразливих до ВІЛ та туберкульозу.

Наша місія – підтримка спільнот у протидії ВІЛ/СНІДу, подолання розповсюдження ВІЛ та пов'язаних з ним епідемій через впровадження ефективних моделей і послуг, зміцнення системи охорони здоров'я та соціальних послуг, посилення потенціалу вразливих спільнот.

Наше бачення – світ, у якому люди не інфікуються і не умирають від СНІДу, та де спільноти здатні контролювати епідемію.

Стратегічні цілі Альянсу на 2013–2020 роки

- 1 Інновації.** Розробка та просування ефективних програмних підходів у боротьбі з ВІЛ і пов'язаними з ним епідеміями в Україні та світі.
- 2 Доступ.** Забезпечення доступу до комплексних послуг, що ґрунтуються на доказах, для найбільш уразливих груп у рамках відповіді на епідемію ВІЛ та пов'язані з ним епідемії.
- 3 Політики.** Вплив на політику в сфері охорони здоров'я з метою забезпечення стабільності послуг, зниження стигми та захисту прав представників уразливих груп.
- 4 Спільноти.** Зміцнення потенціалу та мобілізація ключових спільнот з метою активного залучення й дієвої участі у протидії епідемії.
- 5 Технічна підтримка.** Впровадження ефективної системи технічної підтримки з метою розробки ефективних технічних підходів щодо відповіді на епідемію ВІЛ та пов'язані з ним епідемії в усьому світі.

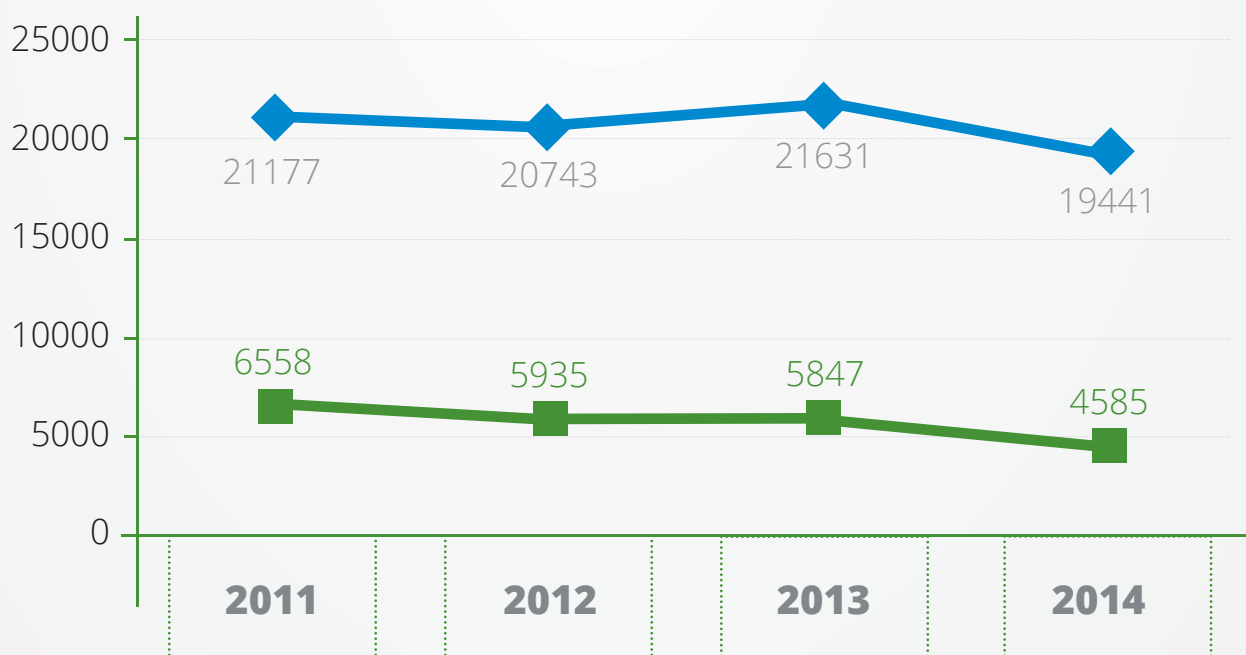
Альянс: у 2014 році

Розширення програм та вплив на епідемію:

Доступ клієнтів до послуг зростає: спостерігається збільшення річного охоплення представників уразливих груп профілактичними послугами:



Зменшення кількості нових випадків ВІЛ-інфекції серед СІН:



- ◆ Кількість зареєстрованих випадків ВІЛ-інфекції
- Кількість зареєстрованих випадків серед СІН



Міжнародне визнання:

- Досвід роботи Альянсу був визнаний кращою світовою практикою подолання епідемії ВІЛ-інфекції серед споживачів ін'єкційних наркотиків, що відображено у публікації Європейського бюро ВООЗ «Кращі практики в Європі».
- Європейська конференція НерHIV2014 (Барселона) ухвалила резолюцію, яка, зокрема, відзначила успішний досвід Альянсу щодо впровадження програм зменшення шкоди, заклавши до якнайширшого його застосування.

Кризовий менеджмент:

- Продовження роботи у зонах конфлікту: послуги отримували 32 988 клієнтів у Донецькій області, 9329 – у Луганській, 14194 – у Криму.
- Гуманітарний проект підтримки переселенців – пацієнтів ЗПТ (понад 200 осіб).
- Екстрені закупівлі препаратів для лікування мультирезистентного туберкульозу – понад 4,6 млн. доларів США. За їхньої допомоги підтримано лікування 4665 пацієнтів.



Нові підходи до лікування гепатиту С:

У 2014 році завершили лікування перші 100 пацієнтів з ко-інфекцією ВІЛ/ВГС в рамках пілотного проекту Альянсу за підтримки ГФ.

Технічна підтримка та розширення географії:

Фахівці Альянсу надавали технічну допомогу щодо впровадження програм профілактики ВІЛ у 31 країні світу.

Роль Альянсу в національній відповіді на епідемію ВІЛ/СНІДу в Україні

Внесок у впровадження національної програми з ВІЛ/СНІДу

Загальнодержавна цільова соціальна програма протидії ВІЛ-інфекції/СНІДу на 2014–2018 рр. була затверджена 20 жовтня 2014 року. Альянс визначений одним із виконавців заходів програми, зокрема за наступними завданнями:

- Забезпечення дієвості програм і заходів з протидії ВІЛ-інфекції/СНІДу.
- Розвиток системи моніторингу та оцінки ефективності заходів протидії епідемії ВІЛ-інфекції/СНІДу, що проводяться на національному і регіональному рівнях.
- Підготовка фахівців з актуальних питань протидії ВІЛ-інфекції/СНІДу.
- Розроблення, виготовлення та розповсюдження соціальної реклами, просвітницьких програм з формування здорового способу життя населення (просвітницькі матеріали і лінії довіри).
- Забезпечення програмами профілактики ВІЛ представників груп підвищеного ризику щодо інфікування ВІЛ та їх статевих партнерів, а також ув'язнених, дітей із сімей, які перебувають у складних життєвих умовах, безпритульних та бездоглядних дітей і дітей, які не отримують належного батьківського піклування.

Показники виконання програми	Заплановано Національною програмою на 2014 рік	Результати виконання Альянсом на 31.12.2014	Частка Альянсу у виконанні загальнонаціональних показників %
Забезпечення надання споживачам ін'єкційних наркотиків комплексних профілактичних послуг	174 406	196 992	100 %
Забезпечення охоплення споживачів ін'єкційних наркотиків програмами замісної терапії	12 825	8399	100 %
Забезпечення надання особам, які надають сексуальні послуги за винагороду, комплексних профілактичних послуг	31 564	37 061	100 %
Забезпечення надання чоловікам, які мають секс з чоловіками, комплексних профілактичних послуг	25 000	28 800	100 %
Сприяння наданню дітям із сімей, які перебувають у складних життєвих умовах, соціальних та профілактичних послуг	27 000	20 604	100 %

Політика та адвокація на національному рівні

Ключові пріоритети адвокації на 2014 рік:

- Забезпечення доступу до профілактичних послуг всіх представників уразливих груп, включаючи тих, хто перебуває на територіях, тимчасово не підконтрольних Україні.
- Забезпечення безперервності послуг замісної терапії для пацієнтів – переселенців із зон конфлікту.

Понад 800 пацієнтів замісної підтримувальної терапії (ЗПТ) у травні були позбавлені життєво важливого лікування в окупованому Криму, більше тисячі таких пацієнтів в районах проведення анти-терористичної операції (АТО) на Донбасі у червні опинилися перед реальною загрозою залишитися без препаратів та лікування. Альянс розпочав активну адвокаційну та інформаційну кампанію на захист прав пацієнтів ЗПТ, а також гуманітарний проект щодо їх підтримки. Міжнародний фонд «Відродження» та Фонд Відкритого Суспільства у квітні 2014 року оперативно надали підтримку гуманітарному проекту Альянсу з порятунку та адаптації 100 пацієнтів – біженців з Криму та Донбасу в найбільш складний перехідний період.

Щоденний доступ до замісної терапії для пацієнтів означає можливість жити, продовжувати лікування інших важких супутніх захворювань, опікуватись дітьми та батьками, працювати, зрештою, не брати участь у нелегальному обігу наркотиків. Для сотень пацієнтів з Криму та Донбасу переривання лікування стало справжньою катастрофою. Внаслідок припинення програм ЗПТ в Криму декілька десятків пацієнтів вже померли. Альянс продовжує тримати руку на пульсі проблеми і шукати нові шляхи фінансування клієнтів ЗПТ – переселенців з Криму та Східної України.



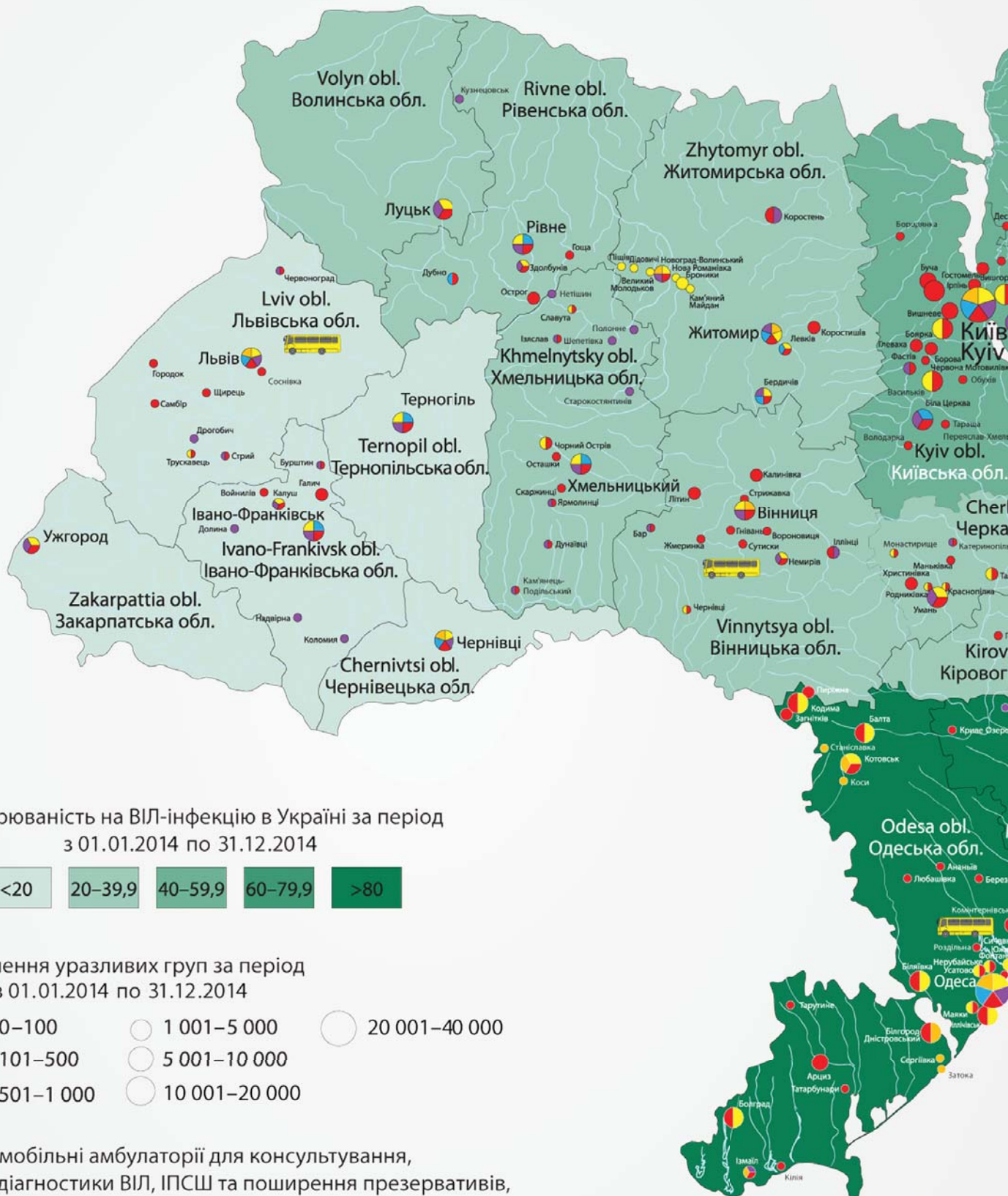
Політика та адвокація на регіональному рівні

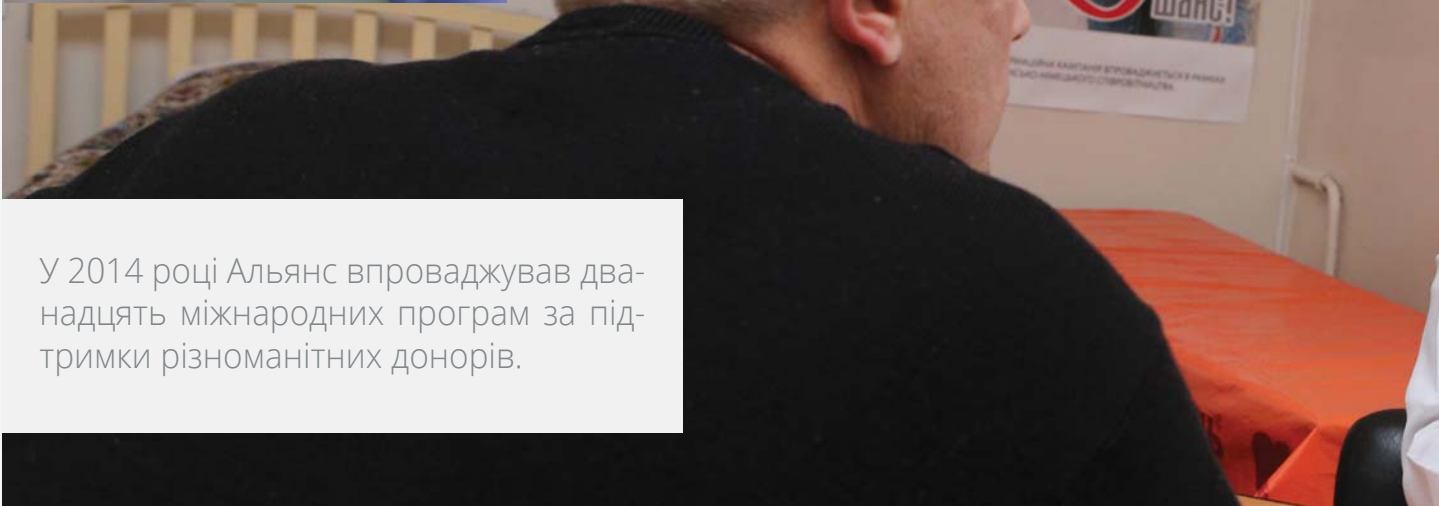
Регіональні координатори Альянсу (РК), виконуючи функції його представників, у 2006–2014 рр. працювали в 11 регіонах України (у 2014 р. – 9), забезпечуючи ефективну взаємодію та співпрацю з місцевою владою для організації надання послуг з профілактики ВІЛ-інфекції, ТБ та вірусних гепатитів для найуразливіших до ВІЛ груп населення.

Внесок РК:

- розбудова мережі ВІЛ-сервісних організацій в регіонах та розширення територій надання профілактичних послуг;
- створення системи надання комплексного пакету послуг та підвищення доступності послуг з профілактики і лікування;
- впровадження інноваційних програм в регіонах;
- отримання приміщень, складів та пільгової оренди для НУО;
- налагодження міжсекторальної взаємодії та партнерських відносин між державним і громадським секторами.
- забезпечення підписання меморандумів про співпрацю в сфері протидії ВІЛ-інфекції та ТБ між Альянсом та обласними/міськими державними адміністраціями у 12 регіонах України.

Незважаючи на складну соціальну, політичну та економічну ситуацію в країні, завдяки діяльності РК у 2014 році були підписані Додатки щодо внесків сторін у шести регіонах України. Протягом року РК надавали технічну допомогу НУО, що розташовані в зоні АТО та на тимчасово окупованих територіях, сприяли створенню умов для доставки медикаментів та витратних матеріалів, отриманню фінансування НУО для забезпечення безперервності надання послуг профілактики з ВІЛ, ТБ та вірусних гепатитів групам підвищеного ризику.





У 2014 році Альянс впроваджував двадцять міжнародних програм за підтримки різноманітних донорів.



Основні програми, що виконувалися Альянсом у 2014 році



ПРОГРАМА «Побудова стійкої системи комплексних послуг з профілактики ВІЛ, лікування, догляду та підтримки груп найвищого ризику та ЛЖВ в Україні».

ПРОГРАМА «Зменшення тягаря туберкульозу в Україні шляхом зниження епідемії туберкульозу серед уразливих груп»

ПРОГРАМИ «Адвокація розширення доступу до діагностики та лікування вірусного гепатиту С в Україні» та «Розширення доступу уразливих груп до лікування ВГС в Україні»

ПРОЕКТ «Підтримка пацієнтів замісної терапії з АР Крим та м. Севастополь»

ПРОЕКТ «Гуманітарна допомога пацієнтам ЗПТ з Криму та Південно-Східної України»

ПРОЕКТ «Зміцнення потенціалу НУО задля більш значущої участі в протидії епідемії ТБ»

ПРОЕКТ «Залучення місцевих організацій до розвитку моніторингу та оцінки відповіді на епідемію ВІЛ/СНІД» з технічної допомоги в сфері МіО та ефективного використання даних (проект METIDA)

ПРОЕКТ «Розширення доступу до медикаментозного підтримувального лікування в Україні»

ПРОЕКТ «Широкомасштабне впровадження ефективних стратегій профілактики ВІЛ серед уразливих груп у країнах Східної Європи»

ПРОЕКТ «Політична сталість» (Political Sustainability Project)

ПРОЕКТ «Ініціатива спільнот зі зменшення шкоди» (CAHR)

Регіональний Центр технічної підтримки у Східній Європі та Центральній Азії



Програма «Побудова стійкої системи комплексних послуг з профілактики ВІЛ, лікування, догляду та підтримки груп найвищого ризику та ЛЖВ в Україні»

Ключові завдання програми

- 1 Розширення масштабів та забезпечення безперешкодного доступу до комплексних програм профілактики, лікування ВІЛ, догляду та підтримки груп населення підвищеного ризику, ЛЖВС та інших людей, які найбільше постраждали від епідемії ВІЛ-інфекції.
- 2 Удосконалення системи охорони здоров'я з метою розробки життєздатних рішень для груп підвищеного ризику, ЛЖВС та інших людей, які найбільше постраждали від епідемії ВІЛ-інфекції.
- 3 Зміцнення державних систем, які забезпечують основні потреби та впроваджують економічно ефективні заходи щодо груп підвищеного ризику, ЛЖВС та інших людей, які найбільше постраждали від епідемії ВІЛ-інфекції.

**Фінансова підтримка:
Глобальний фонд для
боротьби зі СНІДом, туберку-
льозом та малярією (10 раунд)**

**Термін впровадження:
2012 – 2014**

**Сума гранту:
\$66 359 688**

Основні досягнення за 2014 рік:

Охоплення:

СІН – 196 992
РКС – 37 061
ЧСЧ – 28 500
Діти з груп
ризиків – 10 098
Інші (партнери,
клієнти) – 12 308

77 організацій в **27** регіонах

Розповсюджено 14 728 127 шприців,
20 460 483 презервативи

Проведено 113 423 тестування на ВІЛ,
з них – 2790 позитивні результати
185 618 тестувань на ІПСШ,
з них 14 509 позитивні результати

У 2015 році проект продовжується за новою моделлю фінансування Глобального Фонду, який протягом 2015-2017 років надавав Україні безповоротну фінансову допомогу обсягом понад 133 млн. доларів на боротьбу зі СНІДом та туберкульозом. Це фінансування є вирішальним для виконання амбітних цілей відповідних загальнодержавних програм – зниження рівня захворюваності та смертності від ВІЛ-інфекції/СНІДу та туберкульозу.

Програма «Зменшення тягаря туберкульозу в Україні шляхом зниження епідемії туберкульозу серед уразливих груп»

Мета програми – поліпшення діагностики і лікування туберкульозу, формування системи моніторингу та оцінки, мобілізація громадськості, громадського сектора та людей, які приймають рішення, для подолання епідемії туберкульозу в Україні.

Роль Альянсу:

закупівля медичного обладнання та протитуберкульозних препаратів II ряду, рання діагностика туберкульозу.

Фінансова підтримка:

Глобальний фонд для боротьби зі СНІДом, туберкульозом та малярією (9 раунд) через Український центр контролю за соціально небезпечними захворюваннями

Термін впровадження:

Друга фаза: **2013 – 2014**

частка Альянсу –

\$23 484 280

Основні досягнення за 2014 рік:

- Закуплено обладнання та витратні матеріали загальною вартістю \$1,5 млн. доларів США. Зокрема, для впровадження своєчасної діагностики та лікування туберкульозу на всій території України було закуплено і ввезено в Україну лабораторне обладнання для молекулярно-генетичної експрес-діагностики мікобактерій туберкульозу.
- Проведено закупівлі протитуберкульозних препаратів II ряду для лікування 3136 хворих на мультирезистентний туберкульоз на загальну суму 8,4 млн. доларів США (з них доставлено протягом року в регіони – на суму 3,9 млн. доларів).
- З метою ранньої діагностики туберкульозу серед представників уразливих груп було охоплено скринінг-анкетуванням більше 46 тис. осіб. Послуги з діагностики туберкульозу отримали 5862 представники груп ризику, що складає 85% скринінг-позитивних осіб. У 555 осіб було діагностовано туберкульоз, 535 (96%) з них розпочали лікування в протитуберкульозних закладах

З 2015 року компонент «туберкульоз» увійшов до нової програми «Інвестиції заради впливу на епідемії туберкульозу та ВІЛ-інфекції» за новою моделлю фінансування Глобального фонду.

Програми «Адвокація розширення доступу до діагностики та лікування вірусного гепатиту С в Україні» та «Розширення доступу уразливих груп до лікування ВГС в Україні»

Фінансова
підтримка:

Міжнародний фонд
«Відродження»

Термін впровадження:

01.09.2013–30.09.2014,
друга фаза: 10.10.2014 – 31.12.2015

Сума гранту:

474 000 грн. (перша фаза),

674 484 грн.
(друга фаза)

В основу проекту покладено проведення масштабної мобілізаційно-адвокаційної кампанії «Вимагаємо лікування!» в усіх областях України та інтеграцію компоненту ВГС у діючі профілактичні програми Альянсу за підтримки Глобального фонду.

Мета проекту – розширення доступу до діагностики та лікування вірусного гепатиту С в Україні.

Мета другої фази – поліпшення діагностики та лікування туберкульозу, формування системи моніторингу і оцінки, мобілізація громадськості, громадянського сектора та людей, які приймають рішення, для подолання епідемії туберкульозу в Україні.

Основні досягнення за 2014 рік:

- Реалізовано пілотні програми лікування пег-інтерферонами та рибаривіном 100 пацієнтів ЗПТ з ко-інфекцією ВГС/ВІЛ.
- Публічні акції до Всесвітнього Дня боротьби з гепатитами у більшості регіонів України «Гепатит С – виліковний. Дбаємо про здоров'я по-новому!».
- Адвокаційні заходи на міжнародному рівні: адвокація включення компоненту ВГС у стратегію Глобального Фонду для боротьби зі СНІДом, туберкульозом та малярією, включення компоненту ВГС в стратегію UNITAID, включення пегельованого інтерферону до списку життєво необхідних медичних препаратів ВООЗ, міжнародні кампанії з адвокації зниження ціни на препарати для лікування ВГС, спрямовані на ключових виробників пегельованого інтерферону [Мерк (MSD) та Рош (Roche)].
- Залучення до роботи ВООЗ щодо фіналізації протоколу з лікування ВГС в країнах з обмеженими ресурсами.
- Альянс став одним із основних співorganizаторів першої спільної конференції з ВІЛ/СНІД та вірусних гепатитів, яка проходила у Барселоні з 5 по 7 жовтня.
- Розроблений і знаходиться у процесі запуску проект лікування собосфувіром для 1500 пацієнтів.

Проект «Підтримка пацієнтів замісної терапії з АР Крим та м. Севастополь»

Мета проекту – Забезпечення безперервності замісної терапії, лікування ВІЛ-інфекції та туберкульозу для пацієнтів ЗПТ з АР Крим, м. Севастополь та із зони АТО. За необхідності – встановлення діагнозу залежності від опіоїдів, необхідного дозування препаратів ЗПТ, діагностика ВІЛ-інфекції, туберкульозу (в разі прибуття пацієнтів без даних попереднього медичного обстеження), забезпечення додаткових медичних обстежень та лікування за призначенням лікарів відповідно до стану хворих.

Фінансова підтримка:

МФ «Відродження»
та OSF

Термін впровадження:

**06.05.2014 –
27.10.2014**

Сума гранту:

2 588 524 грн.

Основні досягнення за 2014 рік:

150
клієнтів

АР Крим та м. Севастополь – 60, Донецька обл. – 65, Луганська обл. – 25

Міста проекту: Київ, Дніпропетровськ, Вінниця, Суми, Конотоп, Кіровоград). **Послуги надавались на базі:** наркологічних закладів (114 клієнтів), центрів профілактики та боротьби зі СНІДом (26), протитуберкульозних закладів (2), міських лікарень загального профілю (8).

Кількісні результати проекту:	осіб	%
Усього клієнтів, що отримали ЗПТ	150	100%
З них ВІЛ-інфіковані	79	52,67%
Отримували АРТ	32	21,33%
Хворі на туберкульоз	4	2,67%
Встановлено діагноз захворювання на туберкульоз за результатами обстеження	5	3,33%
Стали на облік як біженці або вимушені переселенці у відповідних службах	137	91,33%
Працевлаштовані постійно або тимчасово	49	32,67%
Отримали пенсії (за інвалідністю)	35	23,33%
Отримують державну допомогу на дітей	7	4,67%
Знаходились у стадії пошуку роботи на період закінчення проекту	53	35,33%

За кошти проекту всі клієнти були забезпечені безкоштовним для них житлом (оренда квартир, хостелів) та отримали компенсацію транспортних витрат.

Враховуючи успіхи проекту та його політичну і міжнародну значимість, МФ «Відродження» та OSF було забезпечено фінансування заходів аналогічного проекту з 27.10.2014 по 31.03.2015 (бюджет зазначеного проекту – 969 811 грн).

Проект «Гуманітарна допомога пацієнтам ЗПТ з Криму та Південно-Східної України»

Фінансова підтримка:
СНІД Фонд Елтона Джона (EJAF)

Термін впровадження:
01.10.2014 – 25.12.2014

Сума гранту:
£ 10 000

Мета проекту – забезпечення безперервності замісної терапії, лікування ВІЛ-інфекції та туберкульозу для 12 пацієнтів ЗПТ з Криму та Південно-Східної України.



Основні досягнення:

- 1 Послугами проекту було охоплено 29 осіб, що на 17 осіб більше, ніж було заплановано (Київ – 16, Полтава – 7, Вінниця – 6).
- 2 Кожному клієнту забезпечено індивідуальний підхід, зокрема необхідне лікування (ЗПТ) та інші медичні послуги за потребою, а саме – АРТ, діагностику інших захворювань та лікування, додаткові обстеження, термінові консультації спеціалістів тощо. За кошти проекту клієнтів було забезпечено безкоштовним житлом (оренда квартири чи хостелу) і харчуванням.
- 3 Робота з клієнтами проекту здійснювалася через регіональних координаторів/кейс-менеджерів. Саме вони провели роботу з ресоціалізації та адаптації за новим місцем проживання, зокрема, надавши допомогу в пошуку роботи, підготовці резюме, супроводу в органи соціального забезпечення для реєстрації з метою отримання статусу «біженець» або «вимушений переселенець», що дозволило їм пройти складний період адаптації до нових життєвих умов.
- 4 За бажанням клієнтів проводилася детоксикація з урахуванням їхнього стану та згідно клінічних протоколів МОЗ України.

Проект «Зміцнення потенціалу НУО для більш значної участі в протидії епідемії ТБ»

Мета проекту –

- 1 Зміцнення потенціалу громадянського суспільства в 11 країнах Східної Європи та Центральної Азії (СЄЦА) задля участі в процесах Глобального фонду в області туберкульозу/туберкульозу з множинною лікарською стійкістю (МЛС)
- 2 Посилення організацій громадянського суспільства за допомогою розробки комплексного навчального модуля у відповідь на епідемію ТБ в Україні та Європейському регіоні ВООЗ.

Фінансова підтримка:

Deutsche Gesellschaft für Internationale Zusammenarbeit (GIZ).

Партнер проекту:
Європейська ТБ Коаліція

Термін впровадження:
2014 – 2015

Сума гранту:
€ 100 000

Основні досягнення за 2014 рік:

- Проведено аналіз національних програм боротьби з ТБ регіону СЄЦА, в т.ч. фінансової ситуації в системі охорони здоров'я, та проведено картування потреб та проблем громадянського суспільства у зв'язку з епідемією ТБ.
- Посилено потенціал представників громадянського суспільства з 12 країн регіону СЄЦА, в т.ч. активісти від пацієнтської групи, що працюють з групами ризику з питань: розуміння процесів ГФ у підтримку підготовки концептуальних записок в рамках НМФ; підготовки адвокаційних планів дій та супроводу їх реалізації; з питань епідеміології ТБ, методів виявлення ТБ (в т.ч. раннього), головних принципів лікування та формування прихильності до лікування ТБ, інше.
- Організовано роботу дискусійних майданчиків для обміну кращими практиками та оперативною інформацією регіону у супроводі експертів з питань ТБ та адвокації.
- Підтримано відкриття «Грузинської ТБ Коаліції» та «Стоп ТБ Таджикистан», проведено підготовку до оціночних місій ВООЗ щодо впровадження національних програм боротьби з ТБ:
 - ♦ Проведення засідання мережі громадянських організацій регіону СЄЦА "Посилення потенціалу громадянського суспільства в країнах СЄЦА для участі у процесах Глобального фонду у сфері ТБ/МЛ-ТБ» з подальшим дистанційним консультативним супроводом та моніторинговими візитами на запит.
 - ♦ Організацію операційного дослідження «Оцінка потенціалу НУО для участі у відповіді на епідемію туберкульозу в Україні».
 - ♦ Проведення циклу тренінгів з питань ТБ та адвокації для 69 НУО України з подальшим дистанційним експертним супроводом з подальшим супроводом.
 - ♦ Проведення регіонального семінару-тренінгу з питань ТБ та адвокації для 25 керівників НУО з 10 країн регіону ВЕЦА з подальшим включенням у інформаційні розсилки науково обґрунтованих знань (публікації, відео, тощо).
 - ♦ Підготовку та розповсюдження «Комплексного тренінгового модуля з питань ТБ та адвокації», публікації «Інфекційний контроль в НУО».

Проект «Залучення місцевих організацій до розвитку моніторингу та оцінки відповіді на епідемію ВІЛ/СНІДу» з технічної допомоги в сфері МіО та ефективного використання даних (проект МЕТІДА)

Фінансова
підтримка:

Центри з контролю і
профілактики захворювань
США, згідно з Надзвичайним
планом Президента США по
боротьбі зі СНІДом (PEPFAR)

Термін впровадження:

2012 – 2018

Сума гранту:

\$ 5,1 млн.

Мета проекту – проект спрямований на вдосконалення процесу прийняття рішень щодо ВІЛ-інфекції/СНІДу в Україні на основі обґрунтованих даних шляхом посилення співпраці між ключовими партнерами, нарощування потенціалу фахівців у галузі МіО та осіб, котрі приймають рішення, а також виявлення потреб щодо збору та використання стратегічної інформації й спрямування ресурсів проекту і партнерів для подальшого забезпечення ключових потреб на національному та регіональному рівнях.



Основні досягнення за 2014 рік:

1

Посилення співпраці між ключовими партнерами:

- Робоча зустріч партнерів «Підготовка тренінгового плану в сфері МіО та плану досліджень у сфері протидії ВІЛ-інфекції/СНІДу на 2014 рік», за результатами зустрічі сформовано зведений план тренінгів та досліджень у сфері МіО на 2014 рік.

2

Нарощування потенціалу фахівців у галузі МіО та осіб, котрі приймають рішення:

- Проведено шість тренінгів за напрямками «Збір даних» та «Аналіз, візуалізація та використання даних» (118 учасників).
- Розпочато унікальну багатомодульну Навчальну програму з питань проведення досліджень у сфері протидії ВІЛ-інфекції/СНІДу для фахівців, що зацікавлені в проведенні власних дослідницьких ініціатив (4 тренінги першого модулю «Базовий курс для дослідників у сфері протидії ВІЛ-інфекції/СНІДу», 74 учасники і 2 тренінги другого «Інструменти збору та аналізу даних для реалізації дослідницьких ідей», 26 учасників).
- Розроблено навчальні матеріали та розпочато пілотування Навчального курсу з питань моніторингу та оцінки соціальних програм і проектів у сфері протидії ВІЛ-інфекції/СНІДу, в рамках магістерської програми при Школі соціальної роботи імені Полтавця Національного університету «Києво-Могилянської академії».

3

Підтримка досліджень та діяльності з посилення використання даних:

- Проекти з регіональної триангуляції даних у сфері протидії ВІЛ-інфекції/СНІДу у 4 регіонах (Херсонська, Чернігівська, Дніпропетровська області та м. Київ).
- Додослідження щодо оцінки шляхів передачі ВІЛ-інфекції серед вперше зареєстрованих випадків, розроблено протокол та інструментарій.

4

Забезпечення якості даних у сфері протидії ВІЛ-інфекції/СНІДу:

- Створено Комісію із забезпечення якості даних при ДУ «Український центр контролю за соціально небезпечними хворобами МОЗ України». Протягом 2014 року було визначено ключові показники, для яких заплановано провести оцінку; проведено оцінку якості даних у двох пілотних регіонах (Сумська та Рівненська області). Вироблено підхід щодо забезпечення контролю якості даних епідеміологічного компоненту в рамках біоповедінкових досліджень 2015 року (алгоритм тестування та інтерпретації результатів) та здійснено 30 моніторингових візитів на точки дослідження для забезпечення якості в процесі збору даних.

Проект «Розширення доступу до медикаментозного підтримувального лікування (МПЛ) в Україні»

Завдання проекту:

- 1 Дослідження бар'єрів та сприятливих факторів вступу й утримання в програмах МПЛ.
- 2 Впровадження та оцінка доказової інтервенції, спрямованої на оптимізацію процесів на сайтах ЗПТ (NIATx) з метою покращення показників вступу та утримання в програмі ЗПТ.
- 3 Розширення доступу до МПЛ шляхом пілотного впровадження налтрексону пролонгованої дії (Вівітрол™) для лікування опіоїдної залежності для споживачів наркотиків в місті Києві з дослідженням показників опіоїдної залежності та показників щодо ВІЛ-інфекції.

Фінансова підтримка:
Єльський університет за кошти Національного інституту з проблем споживання наркотиків (NIDA), Національного інституту охорони здоров'я, Міністерство охорони здоров'я та соціального забезпечення (США)

Термін впровадження:
2012 – 2017

Сума гранту:
\$ 1 125 000

Основні досягнення за 2014 рік:

- 1 Крос-секційне дослідження бар'єрів та сприятливих факторів доступу до медикаментозного підтримувального лікування в Україні – опитування серед трьох категорій респондентів: 506 пацієнтів підтримувальної терапії агоністами опіоїдів, 202 колишніх пацієнтів та 855 осіб, що вживають опіоїди і не є учасниками програми ЗПТ (Дніпропетровськ, Київ, Львів, Миколаїв, Одеса).
- 2 Початок впровадження доказової інтервенції, спрямованої на розвиток місцевого потенціалу програм ЗПТ із використанням моделі «Мережа удосконалення лікування залежностей» та моделі циклу швидких змін.
- 3 Закінчена підготовка до старту пілотного проекту-дослідження використання налтрексону пролонгованої дії (Вівітрол™) з метою розширення доступу до медикаментозного підтримувального лікування цим препаратом безпосередньо в лікувальних установах м. Києва. Проект намагатиметься встановити, чи допомагає щомісячна ін'єкція Вівітролу™ покращити індикатори щодо ВІЛ та опіоїдної залежності, скоротити ризиковану щодо ВІЛ поведінку серед осіб, залежних від опіоїдів.

Проект «Широкомасштабне впровадження ефективних стратегій профілактики ВІЛ серед уразливих груп у країнах Східної Європи»

Мета проекту – зібрати кращі національні та міжнародні приклади роботи з найуразливішими до ВІЛ-інфекції спільнотами й узагальнити їх у рамках Комплексних пакетів необхідних послуг для кожної із цільових груп (СІН, ОСБ, ЧСЧ). У подальшому ці Пакети послуг слугуватимуть інструментом координації дій між урядом та організаціями громадянського суспільства для підвищення ефективності й стійкості національної відповіді на епідемію ВІЛ-інфекції/СНІДу.

Фінансова підтримка:
Європейський Союз
в рамках тематичної програми «Інвестиції в людей – здоров'я для всіх»

Термін впровадження:
2012 – 2015

Сума гранту:
€ 998 602

Основні досягнення за 2014 рік:

- 1 Підготовано *Комплексні пакети послуг* для уразливих до ВІЛ-інфекції груп населення (СІН, РКС, ЧСЧ). На їхній основі у країнах розпочався процес підготовки національних «стандартів послуг», було продовжено роботу із впровадження механізму «соціального замовлення» з метою забезпечення стійкості послуг для уразливих до ВІЛ груп населення. Пілотний проект уже впроваджується у Республіці Білорусь та успішно працює в Республіці Азербайджан.
- 2 Проведено національні зустрічі у кожній з країн проекту за участю представників державних структур, міжнародних та неурядових організацій, на яких обговорювалися питання забезпечення стійкості послуг для найбільш уразливих до ВІЛ груп населення в умовах скорочення фінансування з боку міжнародних донорів.
- 3 Проведено регіональний семінар щодо механізмів забезпечення життєздатності комплексних послуг для найбільш уразливих до ВІЛ груп населення у країнах Східної Європи та Центральної Азії. За результатами заходу було підготовлено публікацію, в якій зібрано кращий регіональний досвід фінансування комплексних програм протидії ВІЛ-інфекції/СНІДу в країнах Східної Європи та Центральної Азії.
- 4 Надавалася технічна допомога організаціям проекту («круглі столи» щодо підготовки заявок до Глобального фонду за новою моделлю фінансування, тренінги з розробки та впровадження єдиної системи кодування клієнтів програм з профілактики ВІЛ/СНІДу, візити з обміну досвідом щодо надання послуг представникам уразливих до ВІЛ груп на базі мобільних амбулаторій та нових методів роботи у сфері профілактики ВІЛ/СНІДу).

Проект «Політична сталість» (Political Sustainability Project).

Мета проекту – створити підґрунтя для забезпечення сталості та життєздатності послуг з профілактики ВІЛ-інфекції серед груп підвищеного ризику.

Основні досягнення за 2014 рік:

Фінансова підтримка:
Міжнародний Альянс з ВІЛ/СНІД (Великобританія)

Термін впровадження:

2014

Сума гранту:

\$ 75 000

1 За ініціативи Альянсу та за поданням Комітету з регіональної політики Держслужби України із соцзахворювань до робочого плану Національної ради з питань протидії туберкульозу та ВІЛ-інфекції/СНІДу на 2014 рік було внесено розробку Стратегії розвитку та забезпечення життєздатності послуг з профілактики ВІЛ серед уразливих груп (в умовах припинення фінансування з Глобального фонду та покладення усієї повноти відповідальності за фінансування профілактики ВІЛ на місцеві бюджети).

2 Альянсом спільно з Асоціацією зменшення шкоди було ініційовано створення міжсекторальної робочої групи з питань підготовки проекту Стратегії доступу представників груп підвищеного ризику щодо інфікування ВІЛ до профілактичних послуг (МРГ) при Держслужбі України із соцзахворювань. У травні 2014 р. отримано Наказ Держслужби України із соцзахворювань від 07.05.2014 р. №29 про її утворення.

3 Протягом року проведено чотири робочі засідання МРГ, в тому числі надано технічну підтримку з розробки проекту Стратегії та супутніх документів.

4 Підготовано проект Стратегії доступу представників груп підвищеного ризику щодо інфікування ВІЛ до профілактичних послуг, який винесено на громадське обговорення в середині грудня 2014 року.

5 Проведено дослідження «Вивчення механізмів забезпечення життєздатності профілактичних послуг для груп підвищеного ризику щодо інфікування ВІЛ з огляду на очікуване скорочення міжнародної фінансової допомоги» (у семи регіонах України – Київській, Миколаївській, Черкаській, Харківській, Івано-Франківській, Волинській областях та м. Київ).

6 Підготовлено методичні рекомендації для представників ВІЛ-сервісних НУО та державних структур «Як зробити сталими послуги з профілактики ВІЛ-інфекції».

Проект «Ініціатива спільнот зі зменшення шкоди» (CAHR).

Мета проекту:

- 1 Вдосконалення доступу до профілактики ВІЛ, лікування та догляду, зменшення шкоди для СН, їхніх партнерів та дітей.
- 2 Підвищення спроможності партнерів з громадського та державного секторів надавати послуги зі зменшення шкоди та охорони здоров'я для СН, їхніх партнерів та дітей.
- 3 Захист прав споживачів наркотиків, їхніх партнерів та дітей.
- 4 Підвищення обізнаності та обмін досвідом щодо ролі громадянського суспільства у програмах зменшення шкоди.

Фінансова підтримка:

Уряд Голландії через Міжнародний Альянс з ВІЛ/СНІД (Великобританія)

Термін впровадження:

2011 – 2015

Країни впровадження: Індія, Індонезія, Кенія, Китай та Малайзія

Основні досягнення за 2014 рік:

Охоплення:

264 000 клієнтів у п'яти країнах

Пряме охоплення:

77 000 СН у 60 центрах надання послуг

- Завдяки проекту відбулося істотне поліпшення щодо безпечної практики вживання ін'єкційних наркотиків у Кенії: 88% СН повідомили про використання чистого шприца під час останньої ін'єкції у 2014 році (у порівнянні з 52% в 2011 році).
- У 2014 році 91% споживачів в Індії використовували чисті голки під час останньої ін'єкції (у порівнянні з 78,7% у 2011 році).
- У Китаї 71,1% респондентів – клієнтів програми замісної терапії метадоном, що підтримуються CAHR – змогли отримати збільшення дози, завдяки чому 60% повідомили про зменшення побічних ефектів.
- В Індонезії було спрощено доступ до клієнтів із важкодоступних груп населення, раніше не охоплених профілактичними послугами: для 45% візит до центру CAHR був першою спробою отримання профілактичних послуг.
- У Малайзії ін'єкційні практики, що пошкоджують вени, знизилися з 89,3% до 42,5%. Спільне користування водою для ін'єкцій було у вісім разів більш поширеним, ніж спільне користування шприцами. Зменшення такої ризикованої практики було досягнуто шляхом надання чистої води для ін'єкцій.
- Проект CAHR розпочав ініціативу «Схід-Африка» у сфері зменшення шкоди, завдяки чому Глобальним фондом була підтримана грантова заявка, а також сприяв виділенню державного фінансування на діяльність в Китаї, Індії та Малайзії.
- Успішна реалізація проекту привела до його продовження на 2015 рік і розширення на ще одну країну – М'янму.

Регіональний Центр технічної підтримки у Східній Європі та Центральній Азії

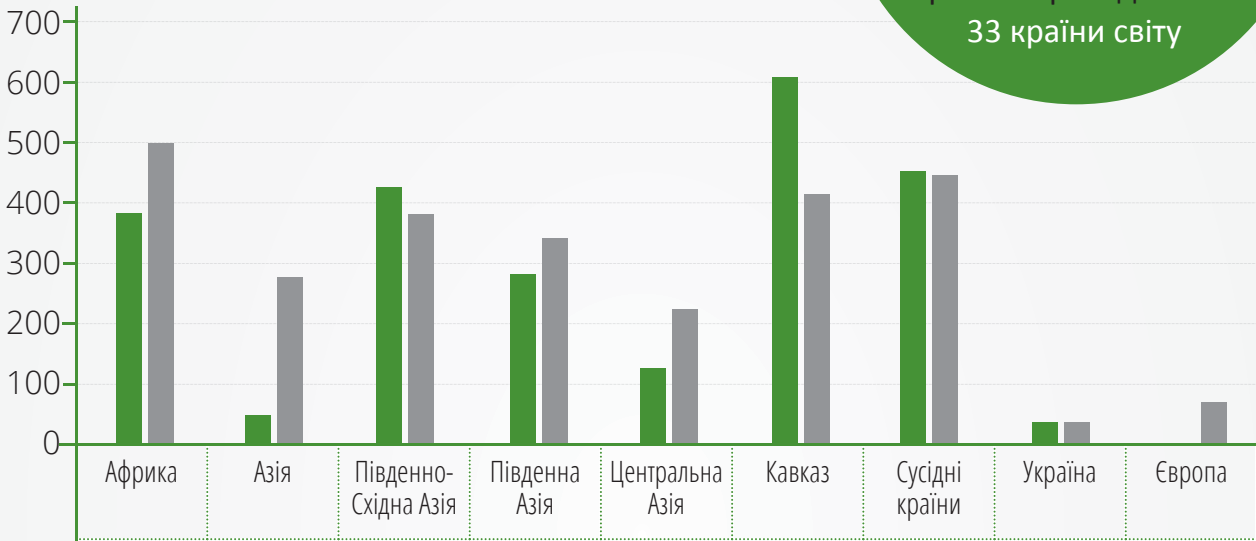
2014 рік став найуспішнішим за час діяльності Центру:

- 2700 консультаційних днів.
- Розширення географії (вперше технічна підтримка була надана організаціям Болгарії, Косово, Нігерії, Румунії та Сенегалу)

Фінансова підтримка:
різноманітні донори і самоокупність.

Термін впровадження:
з 2009 року

Країни впровадження:
33 країни світу

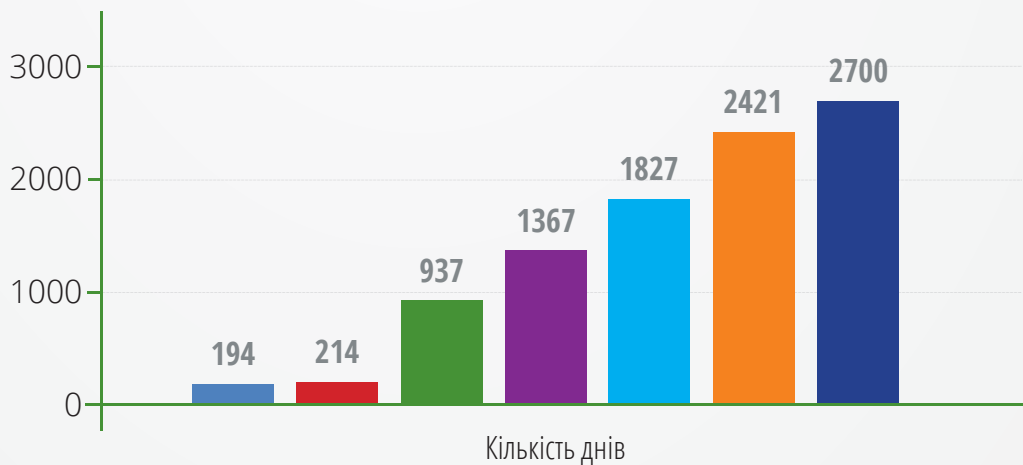


■ 2014 ■ 2013

Географічне поширення діяльності Центру в 2013 та 2014 рр.

Центр у цифрах:

- 7 років діяльності
- Реалізовано понад 100 проектів
- Загальна кількість наданої технічної підтримки склала 9659 днів



■ 2008 ■ 2009 ■ 2010 ■ 2011 ■ 2012 ■ 2013 ■ 2014

Динаміка зростання кількості консультаційних днів у 2008–2014 рр.

Проекти Центру:

- Підтримка основної діяльності з боку Міжнародного Альянсу з ВІЛ/СНІД (Великобританія).
- «Ініціатива спільнот зі зменшення шкоди» (2012–2015 рр.), за кошти уряду Голландії.
- «Широкомасштабне впровадження ефективних стратегій профілактики ВІЛ серед уразливих груп у країнах Східної Європи» (2012–2015 рр.), що фінансується Європейським Союзом.
- Проект Link-Up, спрямований на побудову потенціалу неурядових організацій у сфері моніторингу та оцінки, аут-річ-роботи серед молоді в Бангладеші, Бурунді, Ефіопії, М'янмі та Уганді (2013–2016 рр.).
- Короткотривалі проекти, спрямовані на фасилітацію процесів усередині країни для написання заявок на отримання грантів Глобального фонду. У 2014 році Центр надавав технічну підтримку організаціям Грузії, Казахстану, Киргизстану, Косово.

Основні досягнення за 2014 рік:

- 2014 рік ознаменувався запровадженням Глобальним фондом нового напрямку – оцінка ефективності діяльності Координаційного Механізму Країни (КМК), що включає в себе технічну підтримку в самооцінці рівня відповідності КМК мінімальним стандартам для визначення рівня його функціональності. У червні відбувся другий тренінг для консультантів на тему: «Методологія, інструментарій та процес проведення оцінки ефективності діяльності СКМ» (Сіемреап, Камбоджа). Консультанти Центру успішно пройшли тренінг та активно брали участь в оцінці СКМ у п'яти країнах (Азербайджан, Білорусь, Болгарія, Косово та Румунія).
- Проект тестування експрес-тестами на ВІЛ, гепатит В і С та сифіліс загального населення України на основі партнерства з приватною клінікою за кошти Міжнародного Альянсу з ВІЛ/СНІД (Великобританія). У процесі впровадження проекту активно використовувалися різноманітні маркетингові канали, такі як реклама в метро, розповсюдження листівок на вулиці та через соціальні мережі. Більш ніж за місяць тестування пройшли близько 200 чоловік. У 2015 році Центр ТП планує активно продовжувати започатковану практику.
- Продовжено успішний напрям організації учбових візитів до України із вивчення досвіду та найкращих практик Альянсу щодо впровадження ефективних заходів із профілактики ВІЛ/СНІДу серед уразливих груп. З цією метою Центр організував навчальні візити для представників партнерських організацій Грузії, Білорусі та Молдови.



У 2014 році охоплено:

196 992 – СІН

37 061 – ОСБ

28 500 – ЧСЧ

20 604 – діти з ризиковою
поведінкою



Профілактика ВІЛ
серед уразливих груп

Профілактика ВІЛ серед уразливих груп

Профілактика серед споживачів ін'єкційних наркотиків (СІН)

Охоплення за 2014 рік – **196 992** особи
(63,5% від оціночного числа)

Послуги надавали 73 НУО у всіх областях України

Стандартний пакет послуг для СІН:

- Видача та обмін шприців
- Видача спиртових серветок
- Видача презервативів
- Вторинний обмін шприців
- Видача та обмін шприців через аптеки
- Видача антисептиків
- Профілактика передозувань
- Профілактика ВІЛ серед СІН, які вживають стимулятори
- Консультування статевих партнерів СІН
- Інформаційно-освітні матеріали



Збільшення доступності лікування ВІЛ-інфекції для представників груп ризику за принципами кейс-менеджменту (27 проектів)

Основний підхід: індивідуальний супровід ВІЛ-позитивних споживачів наркотиків. Поставлено на облік в СНІД-центр 1724 споживачів, 1611 з яких почали АРТ

Метод роботи: команда з двох кейс-менеджерів і медичної сестри/лікаря залучала до проекту ВІЛ+ СІН, що не стоять на диспансерному обліку.

Основна мета кейс-менеджерів: створення «зеленого коридору» для своїх клієнтів, супровід їх на кожному етапі: аналізи, обстеження, зустрічі з лікарями, відновлення документів, прописки тощо.

Мобільні амбулаторії:

У грудні 2014 року Альянс додатково передав 11 мобільних амбулаторій у користування громадських організацій. Амбулаторії переобладнані для проведення тестування, мають вбудоване гінекологічне крісло, що дає можливість для роботи лікаря на мобільному пункті, також вони розраховані на роботу в області та сільській місцевості.

Вже перший місяць їх роботи показав високий результат з організації доступу уразливих груп до послуг зі зменшення шкоди та тестування на ВІЛ: лише за грудень було охоплено 982 нових клієнтів-СІН

ІННОВАЦІЙНІ ІНТЕРВЕНЦІЇ

Раннє виявлення туберкульозу (39 проектів)

За час дії проектів 46 048 клієнтів пройшли скринінгове анкетування, з яких 5 862 клієнта пройшли діагностику ТБ, а 555 клієнтам був поставлений діагноз туберкульоз. Ця інтервенція дозволила клієнтам проектів отримати доступ не тільки до діагностики, але і до лікування туберкульозу.

Он-лайн аутріч (4 проекти)

Проекти з використанням соціальних мереж та Інтернету, які консультували представників уразливих груп з питань профілактики ВІЛ/ІПСШ/ТБ/гепатитів, допомогли залучити до проектів зменшення шкоди 383 нових клієнтів.

Дослідження і навчання

- З метою вивчення потреб СІН в новому інструментарії, в двох містах України було проведено дослідження з використання індивідуальних стерилізаторів Махі-Сур. Дослідження з використання стерилізаторів показало, що цей інструментарій значно не впливає на ризиковану поведінку СІН.
- У 2014 р. фахівці НУО пройшли тренінги з впровадження в нові проекти ефективних підходів у роботі з СІН – тренінг для тренерів – «Групова інтервенція для СІН (GLI)» та тренінг по роботі з парами СІН (Connect-U).

Профілактика серед осіб, залучених до секс-бізнесу (ОСБ)

Профілактика серед осіб, залучених до секс-бізнесу (ОСБ)

Охоплення за 2014 рік – **37 061** особа
(**46,3%** від оціночного числа)

Послуги надавали **40** НУО у всіх областях України

Стандартний пакет послуг для ОСБ:

- Видача презервативів
- Видача тестів на вагітність
- Консультування з репродуктивного та сексуального здоров'я
- Протидія насильству
- Соціально-психологічне консультування
- Видача антисептиків.

Навчання і експертна оцінка:

- Проведено два тренінги: «Картування різних суб-популяцій ОСБ», «Робота на рівні групи з ОСБ». Підготовка тренерів дала змогу проводити тренінги за цією тематикою як на базі міжрегіональних ресурсних центрів, так і в регіональних НУО для соціальних працівників, аутріч-працівників та психологів, які надають послуги ОСБ.
- На регулярній основі проводилися експертні зустрічі з метою обговорення актуальних питань щодо впровадження профілактичних програм серед ОСБ. У 2014 р. було проведено чотири засідання із залученням представників зацікавлених сторін та представників громадянського суспільства.
- Було проведено підсумковий аналіз п'ятирічної роботи проектів «Втручання силами рівних»: загалом реалізовано 25 проектів, які залучили більш ніж 10 000 нових ОСБ.



Профілактика серед чоловіків, які мають секс з чоловіками (ЧСЧ)

Профілактика серед чоловіків, що мають секс з чоловіками (ЧСЧ)

Охоплення за 2014 рік – **28 500** осіб
(**16,2%** від оціночного числа)

Послуги надавали 23 НУО у **19** областях України

Стандартний пакет послуг для ЧСЧ:

- розповсюдження презервативів та лубрикантів на аутріч-маршрутах;
- групові та індивідуальні консультації з питань безпечної поведінки, ВІЛ/СНІД та ІПСШ;
- тренінги, спрямовані на формування безпечної поведінки, в т.ч. мотивування до використання презервативів та лубрикантів;
- добровільне консультування та експрес-діагностика ВІЛ-інфекції, тестування та лікування ІПСШ;
- розповсюдження інформаційних матеріалів;
- проведення груп взаємодопомоги, індивідуальні та групові консультації психолога;
- консультування за принципом «рівний-рівному»;
- проведення груп самодопомоги, в тому числі для ВІЛ+ ЧСЧ;
- направлення на отримання послуг, що надаються партнерськими організаціями (переадресація).

Додаткові послуги (у частині проектів):

- експрес-діагностика гепатитів В та С і вакцинація від гепатиту В;
- інформаційно-профілактичне дозвілля, в тому числі вечірки, спрямовані на формування безпечної сексуальної поведінки серед ЧСЧ;
- он-лайн консультування (через соціальні мережі);
- розробка інформаційних матеріалів;
- програма менторської підтримки

Мобілізація спільноти та експертна оцінка:

- 3–5 липня 2014 року в рамках форум-фестивалю КиївПрайд 2014 відбулася VII Національна конференція ЛГБТ-руху та ЧСЧ-сервісу України. Даний захід є щорічним та має значний вплив на розвиток ЧСЧ-ВІЛ-сервісу та ЛГБТ-руху України.
- У 2014 році успішно функціонував сайт «Портал інформації для здоров'я ЧСЧ» www.msmua.org. Мета сайту – надавати актуальну та достовірну інформацію щодо профілактики ВІЛ/СНІДу та захворювань, характерних для групи ризику, якою є ЧСЧ. Упродовж року відвідувачами порталу стали більш як 20 000 унікальних користувачів Інтернету: протягом доби відвідування порталу сягало 800 користувачів.
- Протягом 2014 року проведено три засідання Експертної групи з питань здоров'я і прав геїв та інших ЧСЧ в Україні (ЕГ/ЧСЧ).
- 9–11 грудня 2013 року відбулося VIII Національне стратегічне планування для ЧСЧ-сервісу та ЛГБТ-руху України (щорічна робоча зустріч проектів з профілактики ВІЛ-інфекції серед ЧСЧ та ЛГБТ-організацій).



Профілактика серед засуджених

Завдяки успішній роботі за напрямом «Профілактика ВІЛ/СНІД, ТБ, вірусних гепатитів, ІПСШ серед осіб, які знаходяться на обліку кримінально-виконавчої інспекції ДПтС України» у 2013 році та підписаному 21 січня 2014 року Меморандуму про взаєморозуміння та співпрацю між Альянсом і Державною пенітенціарною службою України за 2014–2016 роки дана діяльність набула статусу постійного та перспективного напрямку роботи Альянсу.

Охоплення:

8072 СН
(з яких 3703 – нові клієнти)

Проекти реалізовували – 16 НУО на базі **66** територіальних відділів КВІ

Діяльність проводилася в двох форматах –
основному та **поглибленому**

«Основний» формат:

пряма взаємодія Альянсу та Управління КВІ ДПтСУ.

- перший Національний тренінг «Впровадження програм зменшення шкоди в КВІ» для представників НУО та КВІ зі всієї України (Рівне, 25 учасників)

Захід було побудовано за принципом різних регіонів, різних рівнів посад учасників (від соціальних працівників до керівників НУО, від інспекторів до начальників обласних відділів КВІ).

- На запрошення керівництва ДПтСУ представники Альянсу та НУО-партнера «Конвіктус-Україна» двічі залучалися в якості тренерів з питань наркозалежності та зменшення шкоди до короткострокових навчальних курсів для начальників територіальних відділів КВІ на базі Білоцерківського професійного училища підготовки персоналу Державної кримінально-виконавчої служби України.

«Поглиблений» формат:

Діяльність, що базується на принципах зменшення шкоди та передбачає залучення НУО-партнерів у регіонах для надання безпосередньо в КВІ п'яти основних профілактичних інтервенцій для СН, які знаходяться на обліку в КВІ (видача та обмін шприців, видача спиртових серветок та презервативів; консультування стосовно ВІЛ-інфекції, гепатитів, ТБ та вживання наркотиків; поширення інформаційних матеріалів; ДКТ на ВІЛ-інфекцію, гепатити В і С за допомогою швидких тестів; діагностика та перенаправлення на лікування.

Краща практика

У зв'язку з реформуванням пенітенціарної системи в Україні та перспективою створення на заміну КВІ Служби Пробації європейського зразка з широким застосуванням альтернативних видів покарань, особливо для наркозалежних, а головне з новими підходами до роботи з клієнтами, такими як «ведення випадку» та «індивідуальна оцінка ризиків і потреб клієнта» виникла потреба запровадження нових форм роботи. Саме тому за підтримки начальника Управління КВІ ДПтСУ Олега Янчука та на підставі «відпілотованого» в 2013 році полтавськими партнерами з БА «Світло Надії» формату роботи Альянс за рахунок коштів Глобального фонду **протягом 2014 року облаштував та відкрив в Україні два денних центри пробації. Один з них знаходиться в Полтаві на базі Полтавського МРВ КВІ, другий – у Дніпропетровську на базі Жовтневого РП КВІ.** Денні центри є як стаціонарними пунктами надання комплексних послуг зменшення шкоди, так і громадськими центрами в одному комплексі приміщень з КВІ, в яких доступні індивідуальні, групові медичні, психологічні та соціальні послуги для СІН та інших уразливих груп, які знаходяться на обліку в КВІ. Робота центрів спрямована не тільки на зменшення ризикованих практик наркоспоживання, зниження рівня повторного вчинення злочину, а загалом на ресоціалізацію особи, яка відбуває покарання.

Персонал КВІ та НУО попередньо проходить спеціальну підготовку для роботи в денному центрі. Таким чином, Альянс запропонував державній установі готовий формат роботи з СІН. «Концепція Денних центрів» увійшла окремим додатком в Меморандум з ДПтСУ і на сьогодні досягнута домовленість з керівництвом Управління КВІ ДПтСУ про прийняття в штат підрозділу КВІ в Полтаві, на базі якого знаходиться денний центр, шести фахівців НУО-партнера (соціальних працівника, психологів та соціального педагога), заробітна плата яких буде покриватися за рахунок місцевого бюджету, що дуже важливо з точки зору інституалізації послуг ЗШ.



На момент видання публікації в Україні вже прийнято Закон «Про пробацію», тому перспективи поширення кращих практик перетворюються на реальність.



Надання послуг з профілактики ВІЛ дітям вулиці та підліткам з особливо ризикованою поведінкою

Охоплення:

за 2014 рік – **20 604** особи

Послуги надавали – 16 НУО в 11 областях України

- Мінімальним пакетом профілактичних послуг (інформаційний матеріал та консультація) було охоплено 10 098 підлітків – клієнтів проектів, які впроваджували НУО.
- Мінімальний пакет послуг також отримали 10 506 вихованців соціальних закладів для дітей Міністерства соціальної політики України, шкіл-інтернатів Міністерства освіти та науки України, профілактичну роботу серед яких проводили спеціалісти, які отримали відповідні знання та навички на тренінгах Альянсу.
- У 2014 році Альянсом опубліковано інформаційний матеріал «Життя дітей та підлітків, які практикують ризиковану поведінку» за результатами дослідницького компоненту проекту «Втручання силами рівних» (Київ, Миколаїв, Херсон та Севастополь). Визначено особливості ризикованої поведінки підлітків груп ризику; рівень захворюваності на ВІЛ; практики вживання ін'єкційних та неін'єкційних наркотиків і алкоголю; особливостей сексуальної поведінки підлітків; залучення до надання сексуальних послуг за винагороду; досвід вагітності. Матеріал викладено на сайті та розповсюджено серед зацікавлених сторін і партнерів.
- У вересні-грудні 2014 року проведено серію тренінгів з підготовки організацій до роботи з підлітками груп ризику в умовах обмеженого фінансування, а саме: два тренінги щодо особливостей репродуктивного та сексуального здоров'я молодих СІН та РКС; тренінг для соціальних працівників та психологів ГО по роботі з підлітками із залежністю від ПАВ; тренінги по проведенню проектів за методикою «Втручання силами рівних» та «Інновації для проектів зниження шкоди в Україні: особливості методики профілактичної роботи з підлітками-СІН».
- Спеціалістами Альянсу розроблено, видано та розповсюджено інформаційні матеріали, орієнтовані на дітей та підлітків, що практикують ризикову поведінку: листівка «Туберкульоз», листівка «ВІЛ» та перевидання посібника для фахівців системи соціальних закладів для дітей.



Національні телефони довіри

Національна лінія телефону довіри
з проблем ВІЛ/СНІДу

0 800 500 451

Професійні лікарі, психологи та ЧСЧ-консультанти відповідають на запитання клієнтів щодо ВІЛ цілодобово, безкоштовно та анонімно, також для клієнтів проекту доступні он-лайн консультації на сайті та за допомогою месенджера.

За 2014 рік консультанти Телефону довіри відповіли на 40 704 запитання клієнтів щодо ВІЛ (з них консультацій по телефону – 39 570, он-лайн консультацій – 1134). Загальна кількість консультацій значно перевищила заплановану – це стало можливим завдяки тісній співпраці з GIZ та спільній рекламній кампанії «Не дай СНІДу шанс». У зв'язку з великим обсягом роботи і бажанням постійного поліпшення якості послуг у 2014 році команда Телефону довіри здійснила редизайн сайту helpme.com.ua, а також оновлення програмного забезпечення. Серед інших заходів щодо покращення ефективності роботи лінії:

- розробка та впровадження комунікаційної стратегії Телефону довіри;
- заходи з фандрейзингу;
- участь консультантів і представників адміністративної команди проекту в тренінгах підвищення кваліфікації та профілактики вигорання;
- організація та проведення (власними силами) тренінгу для персоналу Телефону довіри.

Всеукраїнський телефон довіри з питань ЗПТ

0 800 507 727

Для покращення доступу СН до програм ЗПТ, формування коректного ставлення до ЗПТ в суспільстві, а головне для консультування та вирішення проблемних питань в програмах ЗПТ в 2014 році продовжив роботу Всеукраїнський телефон довіри з питань ЗПТ, дзвінки на який є безкоштовними для стаціонарних та мобільних телефонів. За 2014 рік на Телефон довіри було зафіксовано 1774 звернення (723 жінки та 1051 чоловіки) та надано 1741 консультацію з питань ЗПТ.

Також для покращення якості програм ЗПТ та адвокації доступу до них в 2014 році продовжив свій розвиток Всеукраїнський рух батьків та родичів пацієнтів ЗПТ, який поповнився 71 активістом та ініціативними групами, з них 12 в нових регіонах України».



Лікування та діагностика



Замісна підтримувальна терапія (ЗПТ)

На реалізацію ЗПТ у 2014 році суттєво вплинула анексія АР Крим, де законодавством РФ замісна терапія заборонена. У травні припинили роботу 11 сайтів в АР Крим та м. Севастополь, де лікувалися понад 800 пацієнтів.

Військові дії у Донецькій і Луганській областях також вплинули на забезпечення ЗПТ. Через режим безпеки та законодавчі обмеження доставка препаратів ЗПТ до працюючих сайтів в зоні АТО стала неможливою. Як наслідок, більше 300 пацієнтів були змушені припинити участь в програмі через відсутність ліків, шість сайтів закрилися (4 – в Луганській, 2 – в Донецькій області). Проте, незважаючи на об'єктивні обставини, ЗПТ продовжувалася завдяки самовідданій праці медичних працівників та фахівців громадських організацій – суб-грантерів Альянсу.

Основні досягнення у 2014 році:

- Станом на 31.12.2014 р. ЗПТ отримували **8399** пацієнтів, з них з застосуванням метадону – **7530** осіб (90%), бупренорфіну – **869** осіб (10%):
 - ◆ Серед них: ВІЛ-інфіковані – 41% (з них отримують АРТ – 57%), хворі на туберкульоз – 16%, хворі на гепатит В – 18%, гепатит С – 53%. Більшість пацієнтів має ко-інфекцію.
- 190 пацієнтів у 10 регіонах України отримали змогу лікування ЗПТ за рецептами на постійній основі.
- Вперше в Україні запроваджено практику ЗПТ з використанням електронного дозатора та рідкої форми метадону. Всього доступ до рідкого метадону мали 114 пацієнтів ЗПТ.
- За підтримки Альянсу збільшено кількість сайтів ЗПТ – до 170 (у 2013 році – 163).
- Завдяки ефективному психосоціальному супроводу вдалося досягти певних результатів із ресоціалізації пацієнтів:
 - ◆ 25% пацієнтів завдяки участі в програмі ЗПТ працевлаштувалися (як офіційно, так і неофіційно);
 - ◆ близько 3% почали навчатися;
 - ◆ більше 9% поновили сімейні стосунки;
 - ◆ більше 3% створили сім'ї;
 - ◆ у 1,33% пацієнтів народилися діти.

Консультування та тестування на ВІЛ серед груп ризику

Основні досягнення у 2014 році:

- Тестування проводилось в умовах НУО, мобільних амбулаторій (швидкі тести) та на базі закладів охорони здоров'я (методом ІФА).
- Із застосуванням швидких тестів за 2014 рік було проведено 113 423 консультування і тестування на ВІЛ-інфекцію представників груп ризику та їх партнерів, з них виявлено 2790 позитивних результатів, консультувань і тестувань.
- Методом ІФА проведено 102 576 тестів, виявлено 7130 позитивних результатів, 4950 осіб з виявленим позитивним статусом поставлено на диспансерний облік (69%).

Інноваційні практики

Наприкінці 2014 року розпочато визначення кількості СД4 лімфоцитів з використанням портативних аналізаторів Alevé Pima™ для представників груп ризику, в яких вперше виявлено позитивний результат тесту на ВІЛ та тих, хто знає про свій статус та не перебуває під диспансерним наглядом.

Портативні аналізатори використовуються в умовах закладів охорони здоров'я, та дозволяють отримати результат дослідження через 20 хвилин від його початку. У вересні 2014 року з метою навчання персоналу роботі з портативними аналізаторами було проведено два тренінги. У співпраці з Американським товариством мікробіологів, Українським центром контролю за соціально небезпечними хворобами та CDC розпочато підготовку до проведення ще двох тренінгів з питань покращення навичок роботи з портативними аналізаторами та валідації.



Виявлення, лікування та профілактика інфекцій, що передаються статевим шляхом (ІПСШ)

Основні досягнення у 2014 році:

- Розширення доступу представників груп ризику до діагностики та лікування ІПСШ проводилось за координації та загального менеджменту Альянсу 91 неурядовою організацією у партнерстві зі 105 закладами охорони здоров'я (шкірно-венерологічними диспансерами, центрами профілактики та боротьби зі СНІДом, міськими та обласними лікарнями) в усіх регіонах України.
- Протягом 2014 року проведено 185 314 експрес-тестувань на ІПСШ та вірусні гепатити (32 256 – на сифіліс, 19 176 – хламідіоз, 19 274 – гонорею, 54 874 – гепатит В, 59 734 – гепатит С).
- У 2014 році в закладах охорони здоров'я продіагностовано та проліковано 9809 пацієнтів з ІПСШ.
- Робота з моніторингу діагностики та лікування ІПСШ у представників груп ризику проводилась у тісній взаємодії з Українським центром контролю за соціально небезпечними хворобами.



Нові мобільні амбулаторії для роботи з профілактики ВІЛ та ІПСШ/вірусних гепатитів в регіонах України

Напередодні Всесвітнього дня боротьби зі СНІДом в самому серці столиці України, на Софійській площі, Міжнародний Альянс з ВІЛ/СНІД в Україні передав неурядовим ВІЛ-сервісним організаціям 12 спеціалізованих мобільних амбулаторій для подальшої роботи з профілактики ВІЛ-інфекції, вірусних гепатитів та інших соціально небезпечних хвороб серед найуразливіших верств населення у Волинській, Донецькій, Київській, Житомирській, Запорізькій, Одеській, Полтавській, Рівненській, Харківській, Чернівецькій областях та у місті Києві.

Ключі та техпаспорти від новеньких переобладнаних мікроавтобусів IVECO Daily разом з представниками Альянсу урочисто вручали заступник Міністра охорони здоров'я України Євген Мороз, в.о. Голови Держслужби України із соціально небезпечними хворобами МОЗ України Наталія Нізова, заступник голови Київської міськдержадміністрації Михайло Радучький.

Багатофункціональні мобільні амбулаторії пристосовані для проведення тестування та надання медико-консультативної допомоги представникам груп найвищого ризику щодо інфікування ВІЛ та іншими соціально небезпечними захворюваннями.

Враховуючи сучасні виклики, всі автомобілі додатково були обладнані універсальним кріпленням для перевезення нош, отже, у разі потреби, амбулаторії зможуть навіть транспортувати поранених.

«Альянс вже має успішний шестирічний досвід використання мобільних амбулаторій у більшості областей України. За 2014 рік таким чином вдалося охопити профілактичними послугами 59 880 представників груп ризику, проведено 91 тис. тестувань на ВІЛ, вірусні гепатити та інші інфекції, 4,5 тис. з яких виявилися позитивними. Автомобілі вартістю майже 500 000 доларів США були закуплені та переобладнані в рамках реалізації чинного національного проекту, що підтримується Глобальним фондом», – розповів на церемонії Павло Скала, директор з політики та партнерства Міжнародного Альянсу з ВІЛ/СНІД в Україні.





Комбінацію пегільованого інтерферону та рибавіріну отримують представники найбільш уразливих груп населення

Вірусні гепатити: тестування, лікування, адвокація

Станом на 31.12.2014 р. лікуванням вірусного гепатиту С охоплено 133 ВІЛ-інфікованих пацієнти ЗПТ. Лікування гепатиту С проводилося на базі дев'яти центрів профілактики та боротьби зі СНІДом та в Інституті епідеміології та інфекційних хвороб ім. Громашевського.

Альянс забезпечив препарати та соціальний супровід в рамках пілотного проекту з лікування гепатиту С, підтриманого Глобальним фондом для боротьби зі СНІД, туберкульозом та малярією. Комбінацію пегільованого інтерферону та рибавіріну отримують представники найбільш уразливих груп населення, пацієнти замісної підтримувальної терапії з ВІЛ-позитивним статусом.

Адвокація:

- У квітні 2014 року затверджено Уніфікований клінічний протокол первинної, вторинної (спеціалізованої) медичної допомоги дорослим та дітям «Вірусний гепатит С» та адаптовану клінічну настанову, заснована на доказах «Вірусний гепатит С» за участі та сприяння співробітників Альянсу.
- Під час 67-ї сесії Всесвітньої асамблеї охорони здоров'я в Женеві було затверджено резолюцію, що закликає країни-члени ООН до мобілізації ресурсів для боротьби з епідемією гепатитів. Альянс Україна взяв активну участь в підготовці документу. Разом з партнерськими організаціями вдалося досягти включення до резолюції теми доступу до лікування гепатитів для представників уразливих груп в рамках програм зменшення шкоди.
- В Україні діють вісім обласних та одна місцева програми боротьби з гепатитами; п'ять обласних програм – у процесі розробки та затвердження.
- У 2014 році в Україні було закуплено препарати на суму 32 855 592,44 грн (пегінтерферон, ребетол, Копегус, тенохоп і Зеффікс для лікування гепатитів В і С), що достатньо на 698 48-тижневих курсів лікування. За тогочасним курсом долара ціна становила 5884 доларів США за курс, що є значним зниженням ціни, завдяки успішно проведеній адвокаційній роботі. Міністерством охорони здоров'я України також проведено закупівлю препаратів пегельованого інтерферону для лікування ВГС за ціною закупки Альянсу.


Всеукраїнська кампанія «Вимагаємо лікування!»

Головна мета всеукраїнської кампанії, ініційованої Міжнародним Альянсом з ВІЛ/СНІД в Україні у червні 2012 року за підтримки Міжнародного Фонду «Відродження», – домогтися від Уряду України визнання епідемії вірусного гепатиту С в країні; затвердження державної та регіональних програм протидії вірусним гепатитам з адекватним бюджетним фінансуванням; затвердження протоколу лікування вірусних гепатитів, який відповідатиме міжнародним стандартам; зниження ціни на діагностику та лікування, забезпечення державних закупівель якісних та безпечних ліків за зниженою ціною.

Згідно з результатами експрес-тестування, проведеного з нагоди Всесвітнього дня боротьби з вірусними гепатитами 28.07.2014 р., найбільше позитивних результатів зафіксовано у Чернівецькій (15,7%), Тернопільській (15,2%) Дніпропетровській (14,9%) та Херсонській (13,33%) областях. Достатньо високий рівень інфікування спостерігається і в столиці – 12,5%. У Волинській області тестування проводилося вперше, проте 11,5% позитивних результатів стали тривожною несподіванкою. Середній відсоток позитивних результатів серед протестованого загального населення по країні склав 8,8% (у 2013 – 12,9%, у 2012 – 9,6%). У 2012–2013 рр. сумний рекорд за кількістю позитивних результатів поставили Дніпропетровськ, Донецьк, Макіївка, Чернівці та Суми. Деяке зниження загального показника по країні може пояснюватися і тим, що в 2014 році було протестовано втричі більше людей, ніж торік, але тестування взагалі не відбулося в АР Крим та Луганській області.

Безкоштовне тестування на гепатит С високоякісними тестами пройшли 4500 осіб. Співробітники неурядових організацій та медичні працівники, залучені до акції, відзначили надзвичайно високий попит на таку послугу, що є переконливим доказом зростання обізнаності населення та уваги до цієї проблеми. Навіть у Донецькій області частково було проведено тестування, яке викликало значну зацікавленість населення та місцевих ЗМІ, попри вкрай напружену ситуацію у регіоні.





Технічна підтримка громадських організацій

Протягом 2014 року Альянс активно надавав технічну допомогу організаціям, що працюють у сфері профілактики ВІЛ та ТБ серед різних цільових груп по всій Україні. Технічна допомога складалася з таких основних напрямів:

Назви напрямів	Кількість заходів або навчених осіб
Дистанційне навчання за допомогою он-лайн уроків «Уроки зменшення шкоди» http://www.aidslessons.org.ua/index.php?lang=ua&Itemid=194	На сайті уроків було зареєстровано 176 осіб. Пройшли навчання та отримали сертифікат щодо успішного навчання 135 фахівців.
Відпрацювання практичних навичок співробітників НУО за допомогою національних тренінгів з актуальних питань профілактичної роботи: «Профілактика ВІЛ серед пар споживачів ін'єкційних наркотиків», «Інтегрування ранньої діагностики туберкульозу в проекти зменшення шкоди», «Лікувальна інтервенція ініційована спільнотою», «PDI серед підлітків груп ризику», «Он-лайн PDI серед ЧСЧ» тощо.	33 національних тренінги, на яких пройшли навчання 667 співробітників ВІЛ-сервісних НУО з різних регіонів України.
Технічна допомога та навчання фахівців на базі 10 Міжрегіональних інформаційно-ресурсних центрів (МІРЦ).	МІРЦ було проведено 111 тренінгів, семінарів, супервізій, майстер-класів переважно з питань роботи із цільовими групами проектів профілактики. На цих тренінгах навчання пройшли 968 представників ВІЛ-сервісних НУО, державних установ, серед них 130 соціальних працівників ЦСССДМ з різних регіонів України. На базі МІРЦ проводилися регулярні супервізії з підвищення кваліфікації для постійних груп психологів регіональних ВІЛ-сервісних організацій із залученням психологів державних установ тощо.
Розробка тренінгових модулів та методичних матеріалів для тренерів.	Для ефективної роботи тренерів Альянс спільно з експертами з числа провідних тренерів та фахівців профілактичної сфери розробив 10 тренінгових модулів та методичних матеріалів для тренерів. Серед них: <ol style="list-style-type: none"> 1. Модуль «Раннє виявлення ТБ серед представників груп ризику». 2. Модуль «Репродуктивне та сексуальне здоров'я представників груп ризику». 3. Модуль «Консультація підлітків, які вживають наркотики в контексті проектів зменшення шкоди». 4. Методичний матеріал для психологів «Соціально-психологічне консультування у ВІЛ-сервісних організаціях». 5. Методичний матеріал для соціальних та аутич-працівників «Алгоритми консультування представників цільових груп проектів зменшення шкоди».

Операційні дослідження



Операційні дослідження дають можливість «тримати руку на пульсі» діяльності організацій, які впроваджують проекти зменшення шкоди, та оперативно приймати менеджерські рішення. Протягом 2014 року Альянс провів низку операційних досліджень:

Назва дослідження	Опис
Біоповедінкове дослідження серед підлітків груп ризику, пов'язане з тестуванням на ВІЛ-інфекцію	Вдуже проведене в Україні після 2008 р. Результати використовуються для аргументації необхідності продовження профілактичної роботи в даній цільовій групі та розробки специфічних методів діяльності.
Тестування голки з малим мертвим об'ємом	Використання СІН голки з малим мертвим об'ємом – це рекомендована структурна інтервенція для запобігання розвитку епідемії ВІЛ, пов'язаної з ризиковими ін'єкційними практиками. В Україні такі голки ще не використовувалися. Операційне дослідження показало, що українські СІН схвально відгукувалися щодо якості таких голки та висловили бажання використовувати цей інструментарій.
ВІЛ-сервіс для вимушених переселенців з числа уразливих до ВІЛ-інфекції груп	Проведений аналіз в 10 областях України (Одеській, Київській, Харківській, Дніпропетровській, Запорізькій, Волинській, Львівській, Черкаській, Житомирській, Донецькій), надав можливість визначити регіони та НУО, в яких є клієнти з числа переселенців; скласти соціально-демографічний портрет таких клієнтів; оцінити їх потреби в соціальних послугах та ВІЛ-сервісі; проаналізувати проблемні ситуації, їх причини, можливості їх попередження та вирішення тощо.
Особливості сучасної наркосцени в Україні за II квартал 2014 р.	Дослідження проводилося в усіх областях України, АР Крим та містах Севастополі і Києві. Через анексію Криму та проведення АТО стан наркосцени в областях істотно не змінився. Проте в окремих областях з'явилися нові види наркотиків, які виготовляються кустарним способом з аптечних препаратів. Лідером тут є Східний регіон України.
Он-лайн PDI серед ЧСЧ	Дослідження проходило на базі трьох НУО, що працюють з ЧСЧ: «Партнер» (м. Одеса), «Гендер Зед» (м. Запоріжжя) та «Осередок мережі ЛЖВ» (м. Кривий Ріг). Результати використовувалися для поліпшення роботи з певними групами ЧСЧ.

Моніторинг та оцінка

Впровадження системи відслідковування стратегічної інформації для подальшого аналізу і прийняття управлінських рішень.

- Для своєчасного виявлення ВІЛ-інфекції та призначення АРТ представникам уразливих груп з Українським центром соціальної роботи була обговорена необхідність обміну інформацією щодо кількості та результатів обстеження на ВІЛ-інфекцію уразливих груп між НУО та регіональними центрами СНІДу в новому форматі.
- Створена квартальна форма єдиного «Звіту про надані послуги з тестування на ВІЛ-інфекцію представників груп ризику з використанням швидких тестів та методом ІФА».
- У системі SYREX розроблено спеціальний звіт, дані якого вносяться в систему з журналів тестувань та консультувань на ВІЛ, а також з талонів перенаправлень клієнтів до лікувального закладу.

У 2014 році був оновлений Алгоритм переадресації клієнтів в заклади охорони здоров'я (ЗОЗ). В результаті очікується налагодження системи обміну інформацією на регіональному рівні, її верифікація всіма сторонами, що дозволить оцінювати якісні результати загальних зусиль щодо виявлення ВІЛ серед уразливих груп та взяття їх на медичний облік.

Результати впровадження алгоритму переадресації клієнтів з позитивним результатом швидкого тесту на ВІЛ-інфекцію між ГО та ЗОЗ у 2014 році

Група	Кількість осіб, обстежених на ВІЛ-інфекцію з використанням швидких тестів	Кількість осіб, у яких виявлено позитивний результат з використанням швидких тестів	Кількість осіб з позитивними результатами тестування, яких перенаправлено до ЗОЗ для проведення підтверджувальних досліджень методом ІФА	Кількість осіб з позитивними результатами тестування з використанням швидких тестів, які звернулися до ЗОЗ	Кількість осіб, яких взято під медичний нагляд у ЗОЗ
Усього	97 649	2750	2699	2368	1856
СІН	66 454	2179	2137	1868	1453
ЧСЧ	9342	142	141	131	100
РКС	12 325	158	157	127	107
Інші	9528	271	264	242	196

У 2014 році в системі SyrEx розпочато облік активностей проекту з раннього виявлення туберкульозу серед представників груп ризику в проектах зменшення шкоди.

Результати впровадження проекту з раннього виявлення туберкульозу серед представників груп ризику в проектах зменшення шкоди у 2014 році

Показник	Кількість осіб
Кількість клієнтів, які пройшли скринінг на ТБ за допомогою опитувальника,	46 048
з них кількість клієнтів, які отримали позитивний результат скринінгу	6 905
Кількість клієнтів, які пройшли діагностику ТБ	5 862
Кількість клієнтів, які отримали діагноз ТБ	555
Кількість клієнтів, які розпочали лікування	535
Кількість клієнтів, які завершили повний курс лікування	80
Кількість клієнтів, які перервали курс лікування	25

Дослідження

Назва дослідження	Опис
Біоповедінкове дослідження серед клієнтів ЖКС	<p>Результати дослідження доводять уразливість групи клієнтів ЖКС:</p> <ul style="list-style-type: none"> • 11% клієнтів ЖКС зазначили про практику вживання наркотиків ін'єкційним шляхом, що створює для цієї групи додаткові ризики щодо інфікування ВІЛ; • 18% клієнтів, які мають хоча б одне із чотирьох захворювань (ВІЛ, гепатити В і С, сифіліс) за результатами швидких тестів.
Картографічне дослідження серед споживачів наркотиків	<p>Результати дослідження дозволяють оцінити наявну наркосцену в містах дослідження, отримати нову та вкрай важливу інформацію щодо наявних ризиків у популяції споживачів наркотиків на етапі вживання, приготування та розподілу наркотичної речовини, порівняти отримані дані щодо ситуації в обласних центрах з іншими містами області.</p>
Формативне дослідження серед ОСБ	<p>Проведено детальне вивчення структури секс-бізнесу в регіонах України. Результати дослідження дозволяють отримати інформацію про місця надання сексуальних послуг або пошуку клієнтів, основні характеристики таких місць, кількість ОСБ, які досяжні для дослідження.</p>

Міжнародна версія програми SygEx

SygEx в даний час використовується у Східній Європі, Азії та Африці. У 2014 році Альянс продовжував надавати технічну підтримку іноземним проектам.

Відтепер SygEx також доступний на французькій мові

Так, була реалізована програма обліку клієнтів та наданих їм послуг SygEx для країн проекту Link-Up – Бангладеш, М'янми, Бурунді, Ефіопії та Уганди. Програма вийшла як на англійській, так і французькій мовах. Альянсом проведена оцінка проектів, розроблені первинні форми для обліку активностей програми, проведені тренінги з програмного обліку. Організації HIV/AIDS and STD Alliance Bangladesh, International HIV/AIDS Alliance in Myanmar, l'Alliance Burundaise contre le SIDA, Organization for Support Services for AIDS, Community Health Alliance Uganda розпочали працювати з адаптованою програмою SygEx у 2014 році. Альянс продовжує надавати технічну підтримку проектам.

У першому півріччі 2014 року також було оновлено версію SygEx для Middle East and North Africa Harm Reduction Association (Ліван), яка виконує Програму ГФ в Лівані, Афганістані, Йорданії, Тунісі та Єгипті.

Проведення тренінгу з програмного моніторингу та бази даних SygEx в Бурунді разом з l'Alliance Burundaise contre le SIDA.



Закупівлі та постачання

Основні закупівлі 2014 року:

- препарати II ряду для лікування туберкульозу – поставлено у 2014 році до ЛПЗ країни на суму 50,7 млн. грн.;
- діагностичних систем – на суму 24,8 млн. грн., з яких для діагностики ТБ – 20 млн. грн. і діагностики ВІЛ – 4,8 млн. грн.;
- профілактичних матеріалів (шприци, презервативи тощо) – на загальну суму 20 млн. грн.;
- препарати для замісної підтримувальної терапії – 8 млн. грн.

Усього: продукції медичного призначення на суму понад 118 млн. грн., з яких 44 млн. грн. – на підтримку програм протидії ВІЛ і 74 млн. – протидії епідемії туберкульозу.

Завдяки зусиллям Альянсу в 2014 році в Україні були зареєстровані життєво важливі препарати: Моксифлоксацин 400 мг та додаткові форми упаковки Левофлоксацину 250 мг та Етіонаміду 250 мг. Також ведеться робота з реєстрації ще низки препаратів, які до того були недоступні пацієнтам в Україні.

Постачання протитуберкульозних лікарських засобів та діагностичних і технологічних ресурсів

- Закуплено препарати для забезпечення лікування повними схемами для 960 хворих на туберкульоз, протягом року розпочато поставки препаратів для інтенсивної та підтримуючої фаз лікування для пацієнтів – у кількості 3136 осіб.
- Протягом другої половини 2014 р. Альянс розпочав амбіційну роботу із поставки препаратів для наступної групи пацієнтів у кількості 5250 осіб. Лікування цими препаратами розпочнеться на початку 2015 р. і триватиме до 2017 р.
- Завершено установку припливно-витяжної вентиляції у відділеннях №3 та №6 Львівського регіонального фтизіопульмонологічного клінічного лікувально-діагностичного центру.
- У закладах охорони здоров'я встановлено ще 19 систем GeneXpert, тепер їх загальна кількість в Україні – 36. Діагностика цією системою ведеться безпосередньо із отриманої від пацієнта мокроты, а результати досліджень готові вже через дві години!

Краща практика

Виклики і досягнення у сфері закупівель

2014 рік значно відрізнявся від попередніх років. Фактично поряд з виконанням традиційного обсягу робіт Альянс змушений був діяти у ролі кризового менеджера поставок. Пов'язано це, перш за все, із військово-політичними подіями в Україні.

У 2014 році Альянс зіткнувся із безпрецедентними викликами в організації поставок медичної продукції в регіони. Особливо це стосувалося забезпечення доставки життєво необхідних препаратів для замісної підтримувальної терапії (ЗПТ). У лютому Альянс зміг доставити до АР Крим і Севастополя останню партію цих препаратів. А вже незабаром окупаційна влада півострова заборонила їх поставки, що автоматично поставило на межу виживання 806 пацієнтів.

Починаючи з квітня 2014 року та ж проблема спіткала поставки до окупованих районів Донецької і Луганської областей. Втім завдяки злагодженій роботі та професіоналізму всіх задіяних сторін нам вдалося підтримувати наявність препаратів аж до червня–липня. Промовистим фактом є доставка останньої партії препаратів для ЗПТ до Донецька, здійснена літаком напередодні захоплення донецького летовища озброєними терористами.

Нині Альянс постійно аналізує стан забезпечення наших програм у неконтрольованих зонах Донбасу, а також розробляє альтернативні схеми доставки туди медичної продукції.

Цілком очікувано події року і безпрецедентний стан державних фінансів істотно погіршили забезпечення Урядом виконання державних програм у галузі охорони здоров'я. Так, протягом 2014 року через затримку державних закупівель вже двічі виникала загроза переривання програм лікування туберкульозу. У складні часи Альянс зміг підставити плече державі і забезпечити їх безперервність. Перепрофілювавши кошти гранту Глобального фонду, протягом 2014–2015 рр. Альянс здійснює екстрені закупівлі препаратів для лікування туберкульозу на суму понад 4,6 млн. доларів США. За допомогою цих препаратів наприкінці 2014 року вже вдалося підтримати лікування 4665 пацієнтів. А у 2015 році, як очікується, кількість пацієнтів сягне 6000 осіб.

Благодійний проект
«Листи Святому
Миколаю», 2014 рік



Оздоровлення
ВІЛ-інфікованих дітей
13 000 грн.

Оновлення меблів
та приміщення
Київського
лівобережного
відділення Мережі ЛЖВ
60 000 грн.



Закупівля
медикаментів для
Центру «Клініка для
лікування дітей,
хворих на ВІЛ/СНІД»
ОХМАТДИТУ
40 000 грн.

Закупівля зимового
одягу та взуття
20 000 грн.

Підтримка проведення
мотиваційних
зустрічей для родин,
які виховують ВІЛ+
дітей
1 500 грн.

Охоплення
подарунками
до Дня Святого
Миколая понад
470 дітей

Проведення акцій
до Дня Святого
Миколая у
13
партнерських
організаціях



Додатки

Додаток 1.

Фінансовий огляд результатів діяльності
МБФ «Міжнародний Альянс з ВІЛ/СНІД в Україні» за 2014 рік.

Таблиця 1. Структура фінансових надходжень у 2014 р.

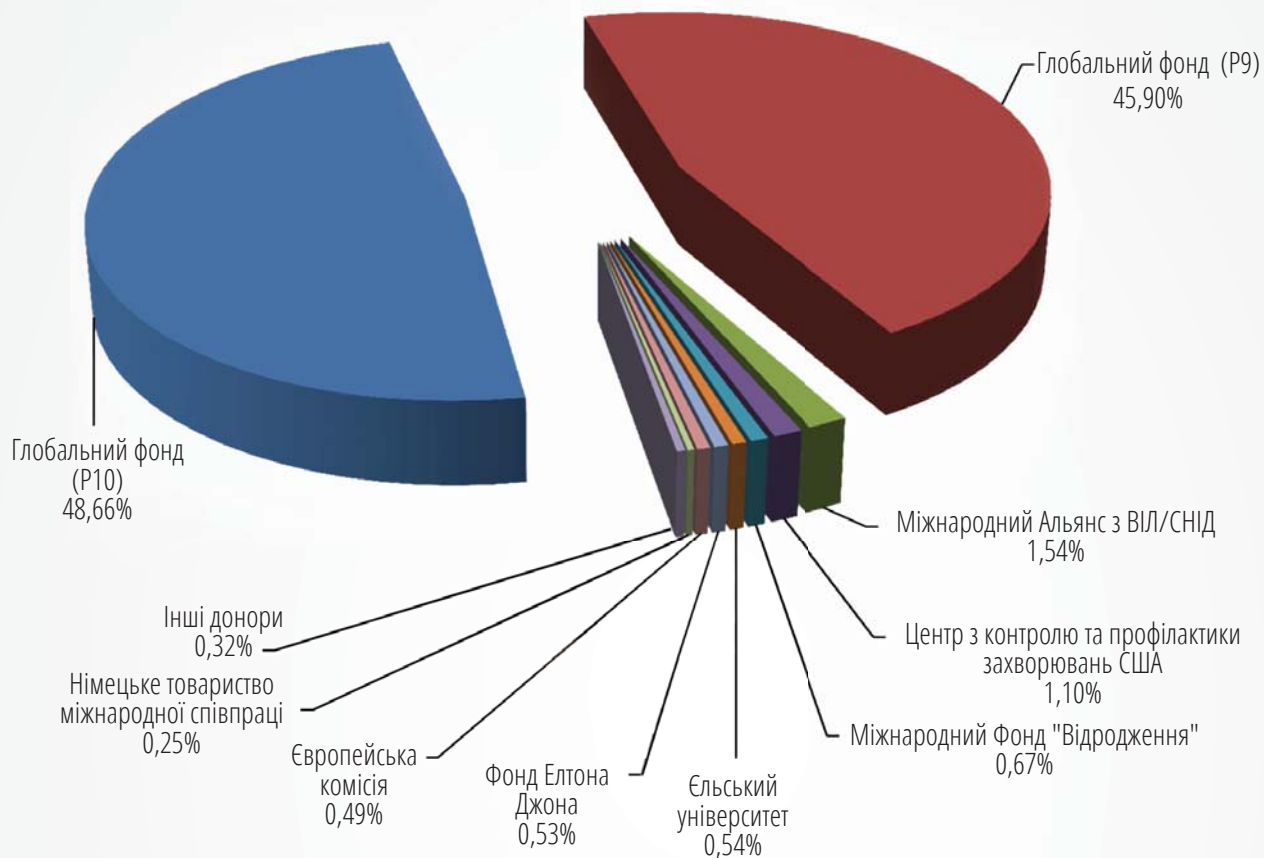
Донор (Проект)	Надходження		
	тис. дол. США	тис. грн.*	Частка (%)
Глобальний фонд «Побудова стійкої системи комплексних послуг з профілактики ВІЛ, лікування, догляду та підтримки груп найвищого ризику та ЛЖВ в Україні - Раунд 10»	20 874	272 267	48,66%
Глобальний фонд «Зменшення тягаря туберкульозу в Україні шляхом зниження епідемії туберкульозу серед уразливих груп - Раунд 9» **	17 892	256 844	45,90%
Міжнародний Альянс з ВІЛ/СНІД «Центр надання технічної допомоги в Україні; Ініціатива спільнот зі зменшення шкоди; Фонд Інновацій»	713	8 641	1,54%
Центри з контролю та профілактики захворювань США «Залучення місцевих організацій до розвитку моніторингу та оцінки відповіді на епідемію ВІЛ/СНІД»	498	6 140	1,10%
Міжнародний Фонд «Відродження» «Адвокація розширення доступу до діагностики лікування вірусного гепатиту С в Україні; Підтримка пацієнтів замісної терапії з АР Крим та Донбасу»	312	3 746	0,67%
Єльський університет «Розширення доступу до медикаментозного підтримуючого лікування в Україні»	228	3 023	0,54%
Фонд Елтона Джона «Зниження шкоди для дітей та молоді, які приймають наркотики в Україні»	220	2 966	0,53%
Європейська комісія «Широкомасштабне впровадження ефективних стратегій профілактики ВІЛ серед уразливих груп у країнах Східної Європи»	210	2 736	0,49%
Німецьке товариство міжнародної співпраці «Посилення потенціалу НУО для більш значної участі у протидії епідемії ТБ»	100	1 385	0,25%
Інші донори***	148	1 804	0,32%
Всього	41 196	559 552	100,00%

* Курсом перерахунку гривні / Долар США є офіційний курс НБУ на момент отримання коштів.

** Фінансування через ДУ «Український центр контролю за соціально небезпечними хворобами МОЗ України»

*** Проекти з фінансуванням менше 1 млн.грн.

Діаграма 1. Структура фінансових надходжень у 2013 р.



- Глобальний фонд (Раунд 10)
- Глобальний фонд (Раунд 9)
- Міжнародний Альянс з ВІЛ/СНІД
- Центр з контролю та профілактики захворювань США
- Міжнародний Фонд «Відродження»
- Єльський університет
- Фонд Елтона Джона
- Європейська комісія
- Німецьке товариство міжнародної співпраці
- Інші донори

Таблиця 2. Виконання бюджету у 2014 р.

Донор (Проект)	Заплановані витрати (тис. грн.)	Використано (тис. грн.)	Виконання (%)
Глобальний фонд «Побудова стійкої системи комплексних послуг з профілактики ВІЛ, лікування, догляду та підтримки груп найвищого ризику та ЛЖВ в Україні - Раунд 10»	290 270	214 787	74,00%
Глобальний фонд «Зменшення тягаря туберкульозу в Україні шляхом зниження епідемії туберкульозу серед уразливих груп - Раунд 9» **	300 875	175 271	58,25%
Міжнародний Альянс з ВІЛ/СНІД «Центр надання технічної допомоги в Україні; Ініціатива спільнот зі зменшення шкоди; Фонд Інновацій»	10 293	9 168	89,07%
Центри з контролю та профілактики захворювань США «Залучення місцевих організацій до розвитку моніторингу та оцінки відповіді на епідемію ВІЛ/СНІД »	16 921	6 216	36,73%
Європейська комісія «Широкомасштабне впровадження ефективних стратегій профілактики ВІЛ серед уразливих груп у країнах Східної Європи»	3 236	5 091	157,31%***
Міжнародний Фонд «Відродження» «Адвокація розширення доступу до діагностики лікування вірусного гепатиту С в Україні; Підтримка пацієнтів замісної терапії з півострова Крим та Донбасу»	3 913	3 860	98,64%
Єльський університет «Розширення доступу до медикаментозного підтримуючого лікування в Україні»	2 413	3 253	134,81%***
Інші донори**	3 786	2 851	75,30%
Всього	631 707	420 496	66,56%****

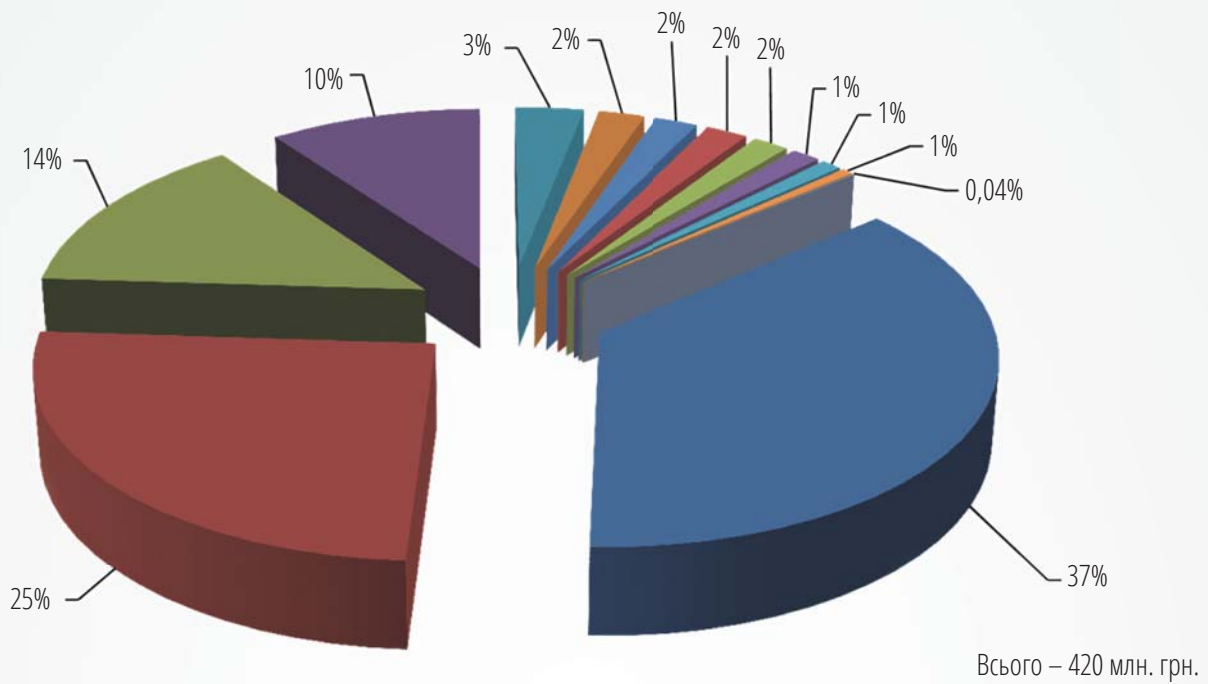
*Фінансування через Фонд Ріната Ахметова «Розвиток України» та ДУ «Український центр контролю за соціально небезпечними хворобами МОЗ України»

** Проекти з фінансуванням менше 1 млн.грн.

*** Кошти використані з урахуванням залишків минулих періодів

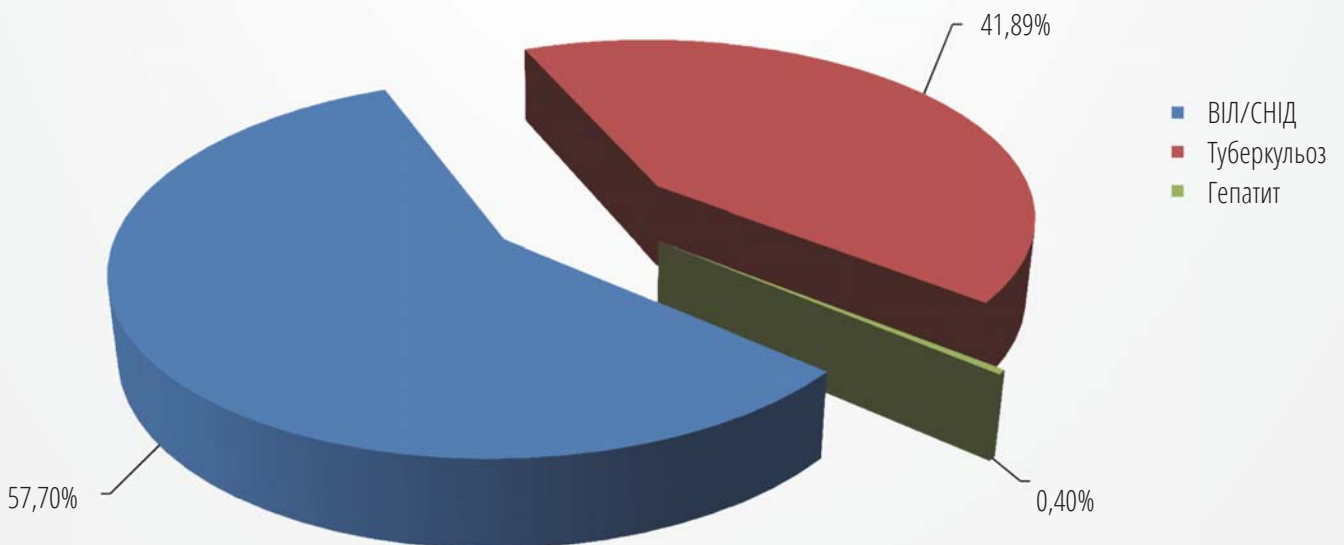
**** Економія бюджету виникла внаслідок перенесення частини активностей на 2015 рік. Залишки бюджету будуть використані в майбутніх періодах

Діаграма 2. Структура витрат у 2014 році відповідно до категорій



- Лікарські та фармацевтичні вироби
- Субгранти
- Товари медичного призначення та медичне обладнання
- Людські ресурси
- Технічна допомога
- Планування та управління
- Управління закупівлями та постачанням
- Тренінги
- Інфраструктура та інше обладнання
- Накладні витрати
- Моніторинг та оцінка
- Інформаційні матеріали

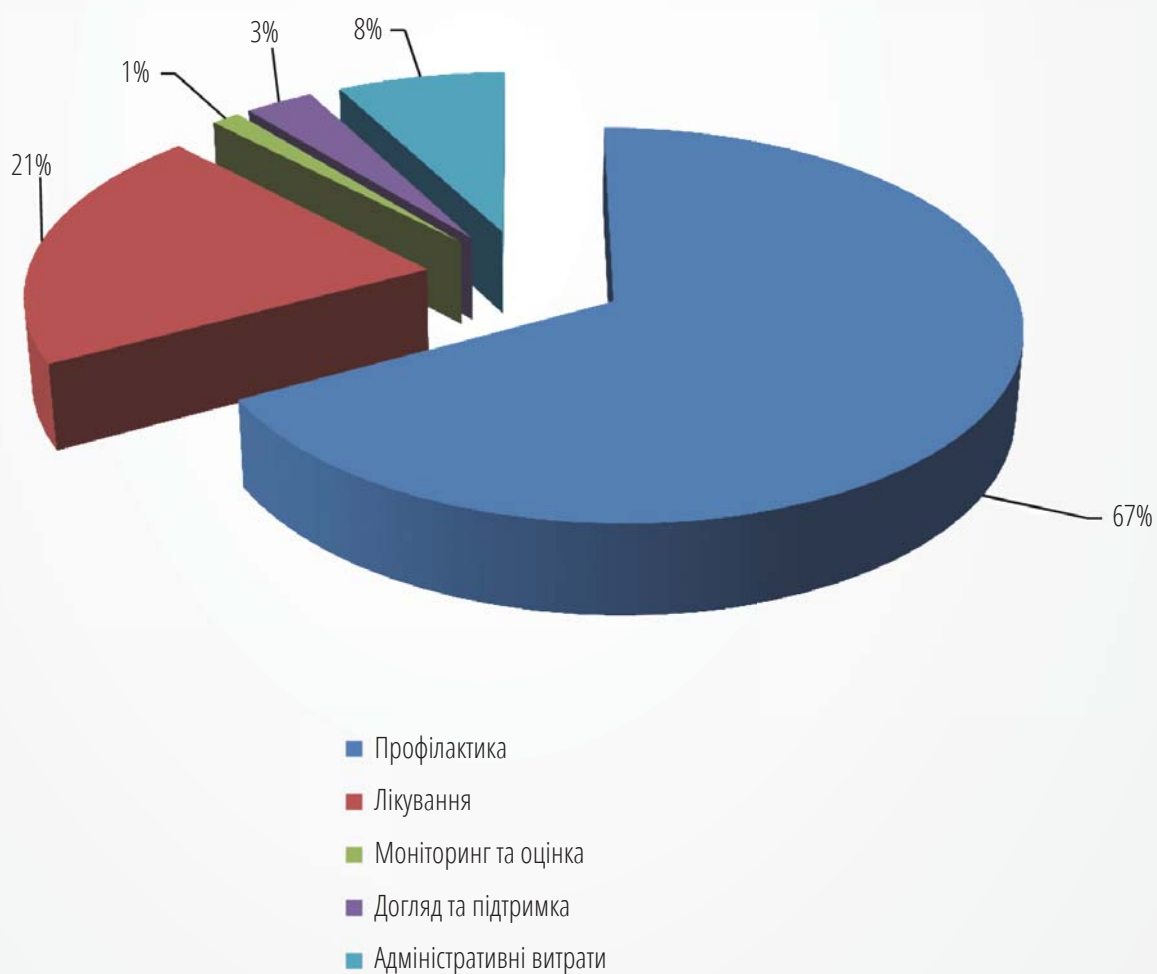
Діаграма 3. Структура витрат у 2014 році відповідно до типу захворювання



Таблиця 3. Виконання бюджету програми 10-го раунду «Побудова стійкої системи комплексних послуг з профілактики ВІЛ, лікування, догляду та підтримки MARP та ЛЖВ в Україні» у 2014 р.

Основна програмна ціль	Заплановані витрати (тис. грн.)	Використано (тис. грн.)	Виконання (%)
Профілактика	191 862	144 137	75,13%
Лікування	65 818	44 284	67,28%
Догляд та підтримка	3 432	2 852	83,10%
Моніторинг і оцінка	8 374	6 873	82,08%
Адміністративні витрати	20 784	16 641	80,07%
Всього	290 270	214 787	74,00%

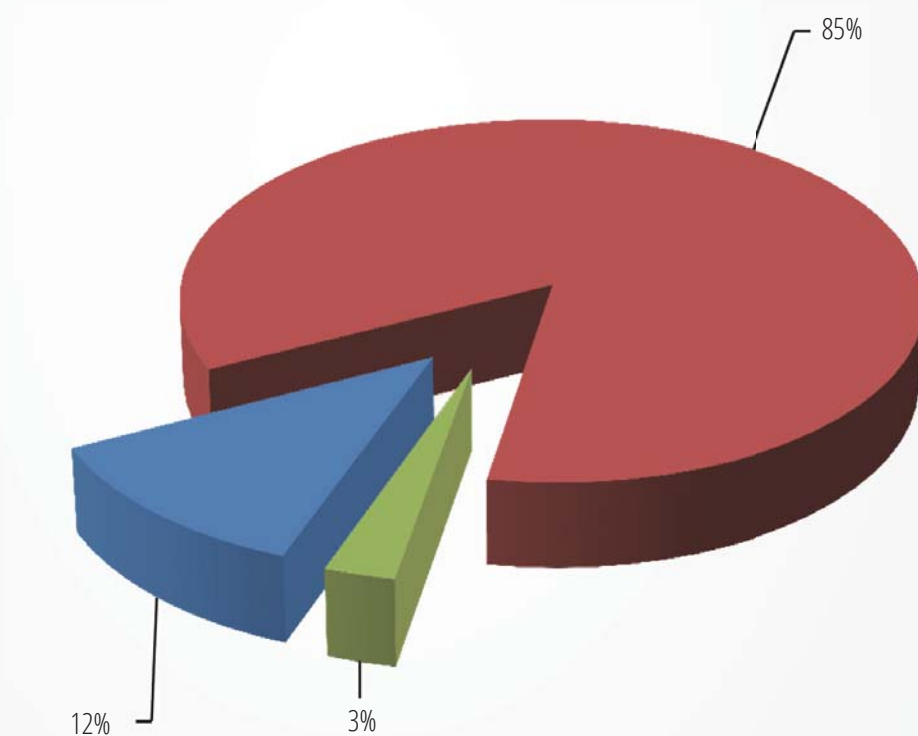
Діаграма 4. Структура витрат програми 10-го раунду у 2014 році



Таблиця 4. Виконання бюджету програми 9-го раунду «Зниження захворюваності туберкульозом в Україні за рахунок розширення та покращення доступу до високоякісних послуг з профілактики та лікування туберкульозу» у 2014 р.

Завдання	Заплановані витрати (тис. грн.)	Використано (тис. грн.)	Виконання(%)
Покращення діагностики випадків туберкульозу	34 224	21 035	61,46%
Збільшення доступу до високоякісних послуг	260 228	149 423	57,42%
Управління програмою та адміністративні витрати	6 422	4 814	74,95%
Всього	300 875	175 271	58,25%

Діаграма 5. Структура витрат програми 9-го раунду у 2014 році



- Покращення діагностики випадків туберкульозу
- Збільшення доступу до високоякісних послуг
- Управління програмою та адміністративні витрати

Додаток 2.

Консолідована фінансова звітність

**Міжнародний благодійний фонд
«МІЖНАРОДНИЙ АЛЬЯНС
З ВІЛ/СНІД В УКРАЇНІ»**

**Консолідована фінансова звітність
за рік, який закінчився 31 грудня 2014 року**

**МІЖНАРОДНИЙ БЛАГОДІЙНИЙ ФОНД
«МІЖНАРОДНИЙ АЛЬЯНС З ВІЛ/СНІД В УКРАЇНІ»**

ЗМІСТ

	Стор.
ЗАЯВА ПРО ВІДПОВІДАЛЬНІСТЬ КЕРІВНИЦТВА ЩОДО ПІДГОТОВКИ ТА ЗАТВЕРДЖЕННЯ КОНСОЛІДОВАНОЇ ФІНАНСОВОЇ ЗВІТНОСТІ ЗА РІК, ЯКИЙ ЗАКІНЧИВСЯ 31 ГРУДНЯ 2014 РОКУ	1
ЗВІТ НЕЗАЛЕЖНОГО АУДИТОРА	2-3
КОНСОЛІДОВАНА ФІНАНСОВА ЗВІТНІСТЬ ЗА РІК, ЯКИЙ ЗАКІНЧИВСЯ 31 ГРУДНЯ 2014 РОКУ:	
Консолідований баланс (консолідований звіт про фінансовий стан)	4
Консолідований звіт про фінансові результати (консолідований звіт про сукупний дохід)	5-6
Консолідований звіт про рух грошових коштів	7
Консолідований звіт про власний капітал	8-9
Примітки до консолідованої фінансової звітності	10-17
Пояснювальні примітки до консолідованої фінансової звітності	18-29

**МІЖНАРОДНИЙ БЛАГОДІЙНИЙ ФОНД
«МІЖНАРОДНИЙ АЛЬЯНС З ВІЛ/СНІД В УКРАЇНІ»**

**ЗАЯВА ПРО ВІДПОВІДАЛЬНІСТЬ КЕРІВНИЦТВА ЩОДО ПІДГОТОВКИ ТА
ЗАТВЕРДЖЕННЯ КОНСОЛІДОВАНОЇ ФІНАНСОВОЇ ЗВІТНОСТІ
ЗА РІК, ЯКИЙ ЗАКІНЧИВСЯ 31 ГРУДНЯ 2014 РОКУ**

Керівництво несе відповідальність за підготовку консолідованої фінансової звітності, яка достовірно відображає консолідований фінансовий стан Міжнародного благодійного фонду «Міжнародний Альянс з ВІЛ/СНІД в Україні» та дочірнього підприємства у його повній власності ТОВ «Альянс-Україна Консалтансі» (надалі разом – «Організація») станом на 31 грудня 2014 року, а також консолідовані результати їхньої діяльності, рух грошових коштів та зміни у власному капіталі за рік, який закінчився цією датою, у відповідності до українських Положень (стандартів) бухгалтерського обліку («П(с)БО»).

При підготовці консолідованої фінансової звітності керівництво несе відповідальність за:


- належний вибір та застосування облікової політики;
- подання інформації, у тому числі даних про облікову політику, у спосіб, який забезпечує доречність, достовірність, порівнянність та зрозумілість такої інформації;
- розкриття додаткової інформації у тих випадках, коли виконання спеціальних вимог П(с)БО є недостатнім для розуміння користувачами звітності впливу конкретних операцій, інших подій та умов на консолідований фінансовий стан та консолідовані фінансові показники діяльності Організації;
- оцінку здатності Організації продовжувати діяльність на безперервній основі у найближчому майбутньому.

Керівництво також несе відповідальність за:

- створення, впровадження та підтримання ефективної та надійної системи внутрішнього контролю у всіх підрозділах Організації;
- ведення належної облікової документації, яка дозволяє у будь-який час продемонструвати та пояснити операції Організації та розкрити з достатньою точністю інформацію щодо її консолідованого фінансового стану і надає керівництву можливість забезпечити відповідність консолідованої фінансової звітності Організації вимогам П(с)БО;
- ведення облікової документації у відповідності до законодавства та українських П(с)БО;
- застосування обґрунтовано доступних заходів щодо збереження активів Організації; та
- виявлення і запобігання випадкам фінансових зловживань та інших порушень.

Ця консолідована фінансова звітність за рік, який закінчився 31 грудня 2014 року, була затверджена до випуску керівництвом Організації 6 серпня 2015 року:

Від імені керівництва Організації:


Клепиков А.,
Виконавчий директор


Носацька О.,
Головний бухгалтер

ЗВІТ НЕЗАЛЕЖНОГО АУДИТОРА

Раді директорів Міжнародного благодійного фонду «Міжнародний Альянс з ВІЛ/СНІД в Україні»:

Ми провели аудит консолідованої фінансової звітності Міжнародного благодійного фонду «Міжнародний Альянс з ВІЛ/СНІД в Україні» та дочірнього підприємства у його повній власності ТОВ «Альянс-Україна Консалтансі» (надалі разом – «Організація»), що додається, яка включає консолідований баланс станом на 31 грудня 2014 року та відповідні консолідовані звіти про фінансові результати, рух грошових коштів та власний капітал за рік, який закінчився цією датою, стислий виклад суттєвих облікових політик та інші пояснювальні примітки (надалі разом – «консолідована фінансова звітність»).

Відповідальність керівництва за консолідовану фінансову звітність

Керівництво несе відповідальність за складання і достовірне подання цієї консолідованої фінансової звітності відповідно до українських Положень (стандартів) бухгалтерського обліку, а також за створення такої системи внутрішнього контролю, яка, на думку керівництва, є необхідною для підготовки консолідованої фінансової звітності, що не містить суттєвих викривлень внаслідок шахрайства або помилки.

Відповідальність аудитора

Нашою відповідальністю є висловлення думки щодо цієї консолідованої фінансової звітності на основі результатів проведеного нами аудиту. Ми провели аудит відповідно до Міжнародних стандартів аудиту. Ці стандарти вимагають від нас дотримання відповідних етичних вимог, а також планування й виконання аудиту для отримання достатньої впевненості, що консолідована фінансова звітність не містить суттєвих викривлень.

Аудит передбачає виконання аудиторських процедур для отримання аудиторських доказів щодо сум і розкриттів у консолідованій фінансовій звітності. Вибір процедур залежить від судження аудитора, включаючи оцінку ризиків суттєвих викривлень консолідованої фінансової звітності внаслідок шахрайства або помилки. Виконуючи оцінку цих ризиків, аудитор розглядає заходи внутрішнього контролю, що стосуються складання та достовірного подання Організацією консолідованої фінансової звітності, з метою розробки аудиторських процедур, які відповідають обставинам, а не з метою висловлення думки щодо ефективності внутрішнього контролю Організації. Аудит включає також оцінку відповідності використання облікових політик, прийнятність облікових оцінок, виконаних керівництвом, та оцінку загального подання консолідованої фінансової звітності.

Ми вважаємо, що отримали достатні та прийнятні аудиторські докази для висловлення нашої думки.

Висловлення думки

На нашу думку, консолідована фінансова звітність відображає достовірно, в усіх суттєвих аспектах, консолідований фінансовий стан Міжнародного благодійного фонду «Міжнародний Альянс з ВІЛ/СНІД в Україні» та дочірнього підприємства у його повній власності ТОВ «Альянс-Україна Консалтансі» станом на 31 грудня 2014 року, а також консолідовані фінансові результати їхньої діяльності та рух грошових коштів за рік, який закінчився цією датою, відповідно до українських Положень (стандартів) бухгалтерського обліку.

Пояснювальний розділ

Ми звертаємо Вашу увагу на Пояснювальну примітку 2 до цієї консолідованої фінансової звітності. Вплив економічної кризи та політичної нестабільності, які тривають в Україні, а також їхнє остаточне врегулювання неможливо передбачити з достатньою вірогідністю, і вони можуть негативно вплинути на економіку України та діяльність Організації. Наш висновок не містить жодних застережень із цього питання.

Deloitte & Touche

6 серпня 2015 року

Сертифікований аудитор



Олесь Шевченко

Сертифікат аудитора № 006964


Аудиторської палати України, виданий 27 вересня 2012 року згідно з рішенням Аудиторської палати України № 257/2 до 27 вересня 2017 року

ПрАТ «Делойт енд Туш Юкрейніан Сервісез Компані»
Україна, 01033, м. Київ, вул. Жилианська, 48, 50а

**МІЖНАРОДНИЙ БЛАГОДІЙНИЙ ФОНД
«МІЖНАРОДНИЙ АЛЬЯНС З ВІЛ/СНІД В УКРАЇНІ»**

**КОНСОЛІДОВАНИЙ БАЛАНС (КОНСОЛІДОВАНИЙ ЗВІТ ПРО ФІНАНСОВИЙ СТАН)
СТАНOM НА 31 ГРУДНЯ 2014 РОКУ
(у тисячах українських гривень)**

АКТИВ	Код рядка	На початок звітного періоду	На кінець звітного періоду
1	2	3	4
I. Необоротні активи			
Нематеріальні активи	1000	496	181
первісна вартість	1001	2 436	2 526
накопичена амортизація	1002	(1 940)	(2 345)
Незавершені капітальні інвестиції	1005	3 484	3 215
Основні засоби	1010	891	7 171
первісна вартість	1011	5 304	12 154
знос	1012	(4 413)	(4 983)
Усього за розділом I	1095	4 871	10 567
II. Оборотні активи			
Запаси	1100	26 833	85 089
Виробничі запаси	1101	26 833	85 089
Дебіторська заборгованість за продукцію, товари, роботи, послуги	1125	49	-
Дебіторська заборгованість за розрахунками:			
за виданими авансами	1130	6 281	39 892
з бюджетом	1135	4	16
Інша поточна дебіторська заборгованість	1155	3 558	2 044
Поточні фінансові інвестиції	1160	1 009	-
Гроші та їх еквіваленти	1165	98 648	264 520
Витрати майбутніх періодів	1170	2 058	2 534
Інші оборотні активи	1190	-	137
Усього за розділом II	1195	138 440	394 232
III. Необоротні активи, утримувані для продажу, та групи вибуття			
Баланс	1200	-	-
I. Власний капітал			
Нерозподілений прибуток (непокритий збиток)	1420	21 716	69 753
Усього за розділом I	1495	21 716	69 753
II. Довгострокові зобов'язання і забезпечення			
Цільове фінансування	1525	104 490	319 892
Усього за розділом II	1595	104 490	319 892
III. Поточні зобов'язання і забезпечення			
Поточна кредиторська заборгованість за:			
товари, роботи, послуги	1615	9 944	1 312
розрахунками з бюджетом	1620	151	407
у тому числі з податку на прибуток	1621	59	196
розрахунками з оплати праці	1630	15	70
Поточні забезпечення	1660	1 194	1 598
Доходи майбутніх періодів	1665	5 723	11 453
Інші поточні зобов'язання	1690	78	314
Усього за розділом III	1695	17 105	15 154
IV. Зобов'язання, пов'язані з необоротними активами, утримуваними для продажу, та групами вибуття			
Баланс	1700	-	-
Баланс	1900	143 311	404 799


Клепиков А.,
Виконавчий директор


Носацька О.,
Головний бухгалтер

**МІЖНАРОДНИЙ БЛАГОДІЙНИЙ ФОНД
«МІЖНАРОДНИЙ АЛЬЯНС З ВІЛ/СНІД В УКРАЇНІ»**

**КОНСОЛІДОВАНИЙ ЗВІТ ПРО ФІНАНСОВІ РЕЗУЛЬТАТИ
(КОНСОЛІДОВАНИЙ ЗВІТ ПРО СУКУПНИЙ ДОХІД)
ЗА РІК, ЯКИЙ ЗАКІНЧИВСЯ 31 ГРУДНЯ 2014 РОКУ
(у тисячах українських гривень)**

I. ФІНАНСОВІ РЕЗУЛЬТАТИ

Стаття	Код рядка	За звітний період	За аналогічний період попереднього року
1	2	3	4
Чистий дохід від реалізації продукції (товарів, робіт, послуг)	2000	10 529	4 730
Собівартість реалізованої продукції (товарів, робіт, послуг)	2050	(10 214)	(3 562)
Валовий:			
Прибуток	2090	315	1 168
Інші операційні доходи	2120	416 201	267 015
Адміністративні витрати	2130	(52 372)	(40 504)
Інші операційні витрати	2180	(315 842)	(223 039)
Фінансовий результат від операційної діяльності:			
Прибуток	2190	48 302	4 640
Інші фінансові доходи	2220	23	-
Інші витрати	2270	(28)	(131)
Фінансовий результат до оподаткування:			
Прибуток	2290	48 297	4 509
Збиток	2295		
Витрати з податку на прибуток	2300	(260)	(116)
Чистий фінансовий результат:			
Прибуток	2350	48 037	4 393

II. СУКУПНИЙ ДОХІД

Стаття	Код рядка	За звітний період	За аналогічний період попереднього року
1	2	3	4
Дооцінка (уцінка) необоротних активів	2400	-	-
Дооцінка (уцінка) фінансових інструментів	2405	-	-
Накопичені курсові різниці	2410	-	-
Частка іншого сукупного доходу асоційованих та спільних підприємств	2415	-	-
Інший сукупний дохід	2445	-	-
Інший сукупний дохід до оподаткування	2450	-	-
Податок на прибуток, пов'язаний з іншим сукупним доходом	2455	-	-
Інший сукупний дохід після оподаткування	2460	-	-
Сукупний дохід (сума рядків 2350, 2355 та 2460)	2465	48 037	4 393
Чистий прибуток (збиток), що належить:			
власникам материнської компанії	2470	48 037	4 393
неконтрольованій частці	2475	-	-
Сукупний дохід, що належить:			
власникам материнської компанії	2480	48 037	4 393
неконтрольованій частці	2485	-	-

**МІЖНАРОДНИЙ БЛАГОДІЙНИЙ ФОНД
«МІЖНАРОДНИЙ АЛЬЯНС З ВІЛ/СНІД В УКРАЇНІ»**


**КОНСОЛІДОВАНИЙ ЗВІТ ПРО ФІНАНСОВІ РЕЗУЛЬТАТИ
(КОНСОЛІДОВАНИЙ ЗВІТ ПРО СУКУПНИЙ ДОХІД)
ЗА РІК, ЯКИЙ ЗАКІНЧИВСЯ 31 ГРУДНЯ 2014 РОКУ (ПРОДОВЖЕННЯ)
(у тисячах українських гривень)**

III. ЕЛЕМЕНТИ ОПЕРАЦІЙНИХ ВИТРАТ

Найменування показника	Код рядка	За звітний період	За попередній період
1	2	3	4
Матеріальні затрати	2500	105 876	64 752
Витрати на оплату праці	2505	32 968	29 931
Відрахування на соціальні заходи	2510	8 472	8 954
Амортизація	2515	983	1 055
Інші операційні витрати	2520	230 129	162 413
Разом	2550	378 428	267 105

IV. РОЗРАХУНОК ПОКАЗНИКІВ ПРИБУТКОВОСТІ АКЦІЙ

Найменування показника	Код рядка	За звітний період	За попередній період
1	2	3	4
Середньорічна кількість простих акцій	2600	-	-
Скоригована середньорічна кількість простих акцій	2605	-	-
Чистий прибуток (збиток) на одну просту акцію, гривень	2610	-	-
Скоригований чистий прибуток (збиток) на одну просту акцію, гривень	2615	-	-
Дивіденди на одну просту акцію	2650	-	-



Клепиков А.,
Виконавчий директор


Носацька О.,
Головний бухгалтер

**МІЖНАРОДНИЙ БЛАГОДІЙНИЙ ФОНД
«МІЖНАРОДНИЙ АЛЬЯНС З ВІЛ/СНІД В УКРАЇНІ»**

**КОНСОЛІДОВАНИЙ ЗВІТ ПРО РУХ ГРОШОВИХ КОШТІВ
ЗА РІК, ЯКИЙ ЗАКІНЧИВСЯ 31 ГРУДНЯ 2014 РОКУ
(у тисячах українських гривень)**

Стаття	Код	За звітний період	За аналогічний період попереднього року
1	2	3	4
I. Рух коштів у результаті операційної діяльності			
Надходження від:			
Реалізації продукції (товарів, робіт, послуг)	3000	12 465	6 170
Повернення податків і зборів	3005	627	317
у тому числі податку на додану вартість	3006	-	-
Цільового фінансування	3010	558 528	264 837
Інші надходження	3095	6 455	5 529
Витрачання на оплату: Товарів (робіт, послуг)			
Праці	3100	(275 726)	(114 170)
Відрахувань на соціальні заходи	3105	(27 770)	(24 731)
Відрахувань на соціальні заходи	3110	(9 474)	(9 798)
Зобов'язань з податків і зборів	3115	(6 165)	(5 264)
Інші витрачання	3190	(135 741)	(109 987)
Чистий рух коштів від операційної діяльності	3195	123 199	12 903
II. Рух коштів у результаті інвестиційної діяльності			
Надходження від отриманих відсотків	3215	23	-
Інші надходження	3250	1 257	-
Витрачання на придбання: фінансових інвестицій			
необоротних активів	3255	-	(1 009)
	3260	(5 272)	(4 055)
Чистий рух коштів від інвестиційної діяльності	3295	(3 992)	(5 064)
III. Рух коштів у результаті фінансової діяльності			
Чистий рух коштів від фінансової діяльності	3395	-	-
Чистий рух грошових коштів за звітний період	3400	119 207	7 839
Залишок коштів на початок року	3405	98 648	90 538
Вплив зміни валютних курсів на залишок коштів	3410	46 665	271
Залишок коштів на кінець року	3415	264 520	98 648



Клепиков А.,
Виконавчий директор


Носацька О.,
Головний бухгалтер

МІЖНАРОДНИЙ БЛАГОДІЙНИЙ ФОНД «МІЖНАРОДНИЙ АЛЬЯНС З ВІЛ/СНІД В УКРАЇНІ»

**КОНСОЛІДОВАНИЙ ЗВІТ ПРО ВЛАСНИЙ КАПІТАЛ
ЗА РІК, ЯКИЙ ЗАКІНЧИВСЯ 31 ГРУДНЯ 2014 РОКУ
(у тисячах українських гривень)**

Стаття	Код рядка	Зареєст- ований капітал	Капітал у дооцінках	Додатковий капітал	Резервний капітал	Нерозпо- ділений прибуток (непокритий збиток)	Всього
1	2	3	4	5	6	7	8
Залишок на початок року	4000	-	-	-	-	21 716	21 716
Скоригований залишок на початок року	4095	-	-	-	-	21 716	21 716
Чистий прибуток (збиток) за звітний період	4100	-	-	-	-	48 037	48 037
Інший сукупний дохід за звітний період	4110	-	-	-	-	-	-
Разом змін у капіталі	4295	-	-	-	-	48 037	48 037
Залишок на кінець року	4300	-	-	-	-	69 753	69 753

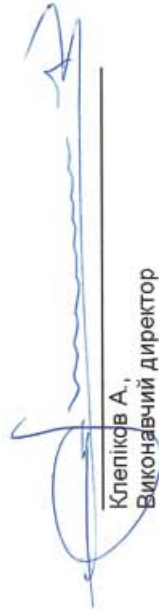

Клепиков А.,
Виконавчий директор


Носацька О.,
Головний бухгалтер

МІЖНАРОДНИЙ БЛАГОДІЙНИЙ ФОНД «МІЖНАРОДНИЙ АЛЬЯНС З ВІЛ/СНІД В УКРАЇНІ»

**КОНСОЛІДОВАНИЙ ЗВІТ ПРО ВЛАСНИЙ КАПІТАЛ
ЗА РІК, ЯКИЙ ЗАКІНЧИВСЯ 31 ГРУДНЯ 2013 РОКУ
(у тисячах українських гривень)**

Стаття	Код рядка	Зарест- ований капітал	Капітал у дооцінках	Додатковий капітал	Резервний капітал	Нерозпо- ділений прибуток (непокритий збиток)	Всього
1	2	3	4	5	6	7	8
Залишок на початок року	4000	-	-	-	-	17 323	17 323
Скоригований залишок на початок року	4095	-	-	-	-	17 323	17 323
Чистий прибуток (збиток) за звітний період	4100	-	-	-	-	4 393	4 393
Інший сукупний дохід за звітний період	4110	-	-	-	-	-	-
Разом змін у капіталі	4295	-	-	-	-	4 393	4 393
Залишок на кінець року	4300	-	-	-	-	21 716	21 716


Клепиков А.,
Виконавчий директор


Носачка О.,
Головний бухгалтер

МІЖНАРОДНИЙ БЛАГОДІЙНИЙ ФОНД «МІЖНАРОДНИЙ АЛЪЯНС З ВІЛ/СНІД В УКРАЇНІ»

ПРИМІТКИ ДО КОНСОЛІДОВАНОЇ ФІНАНСОВОЇ ЗВІТНОСТІ
ЗА РІК, ЯКИЙ ЗАКІНЧИВСЯ 31 ГРУДНЯ 2014 РОКУ
(у тисячах українських гривень)

I. Нематеріальні активи

Групи нематеріальних активів	Код рядка	Залишок на початок року		Надійшло за рік	Переоцінка (дооцінка +, уцінка -)		Вибуло за рік		Нараховано амортизації за рік	Втрати від зменшення корисності за рік	Інші зміни за рік		Залишок на кінець року	
		первісна (переоцінена) вартість	накопичена амортизація		первісна (переоцінена) вартість	накопичена амортизація	первісна (переоцінена) вартість	накопичена амортизація			первісна (переоцінена) вартість	накопичена амортизація	первісна (переоцінена) вартість	накопичена амортизація
1	2	3	4	5	6	7	8	9	10	11	12	13	14	15
Права користування природними ресурсами	010	-	-	-	-	-	-	-	-	-	-	-	-	-
Права користування майном	020	-	-	-	-	-	-	-	-	-	-	-	-	-
Права на комерційні позначення	030	-	-	-	-	-	-	-	-	-	-	-	-	-
Права на об'єкти промислової власності	040	-	-	-	-	-	-	-	-	-	-	-	-	-
Авторське право та суміжні з ним права	050	-	-	-	-	-	-	-	-	-	-	-	-	-
	060	-	-	-	-	-	-	-	-	-	-	-	-	-
Інші нематеріальні активи	070	2 436	1 940	90	-	-	-	-	405	-	-	-	2 526	2 345
Разом	080	2 436	1 940	90	-	-	-	-	405	-	-	-	2 526	2 345
Гудвіл	090	-	-	-	-	-	-	-	-	-	-	-	-	-

Із рядка 080 графа 14

вартість нематеріальних активів, щодо яких існує обмеження права власності

вартість оформлених у заставу нематеріальних активів

вартість створених підприємством нематеріальних активів

вартість нематеріальних активів, отриманих за рахунок цільових асигнувань

Із рядка 080 графа 15

(081)

(082)

(083)

(084)

(085)

МІЖНАРОДНИЙ БЛАГОДІЙНИЙ ФОНД «МІЖНАРОДНИЙ АЛЬЯНС З ВІЛ/СНІД В УКРАЇНІ»

ПРИМІТКИ ДО КОНСОЛІДОВАНОЇ ФІНАНСОВОЇ ЗВІТНОСТІ (ПРОДОВЖЕННЯ)

ЗА РІК, ЯКИЙ ЗАКІНЧИВСЯ 31 ГРУДНЯ 2014 РОКУ

(у тисячах українських гривень)

II. Основні засоби

Групи основних засобів	Код рядка	Залишок на початок року		Надійшло за рік	Переоцінка (дооцінка +, уцінка -)		Вибуло за рік		Нараховано амортизації за рік	Втрати від зменшення корисності	Інші зміни за рік		Залишок на кінець року		У тому числі			
		первісна (переоцінена) вартість	знос		первісної (переоціненої) вартості	знос	первісна (переоцінена) вартість	знос			первісної (переоціненої) вартості	знос	первісна (переоцінена) вартість	знос	первісна (переоцінена) вартість	знос	одержані за фінансовою орендою	передані в оперативну оренду
1	2	3	4	5	6	7	8	9	10	11	12	13	14	15	16	17	18	19
Земельні ділянки	100	-	-	-	-	-	-	-	-	-	-	-	-	-	-	-	-	-
Інвестиційна нерухомість	105	-	-	-	-	-	-	-	-	-	-	-	-	-	-	-	-	-
Капітальні витрати на поліпшення земель	110	-	-	-	-	-	-	-	-	-	-	-	-	-	-	-	-	-
Будинки, споруди та передавальні пристрої	120	28	24	-	-	-	-	-	4	-	-	-	28	28	-	-	-	-
Машини та обладнання	130	4 200	3 313	1 012	-	-	3	3	441	-	-	-	5 209	3 751	-	-	-	-
Транспортні засоби	140	-	-	4 801	-	-	-	-	7	-	-	-	4 801	7	-	-	-	-
Інструменти, прилади, інвентар (меблі)	150	17	17	923	-	-	-	-	4	-	-	-	940	21	-	-	-	-
Тварини	160	-	-	-	-	-	-	-	-	-	-	-	-	-	-	-	-	-
Багаторічні насадження	170	-	-	-	-	-	-	-	-	-	-	-	-	-	-	-	-	-
Інші основні засоби	180	459	459	-	-	-	-	-	-	-	-	-	459	459	-	-	-	-
Бібліотечні фонди	190	-	-	-	-	-	-	-	-	-	-	-	-	-	-	-	-	-
Малоцінні необоротні матеріальні активи	200	600	600	122	-	-	5	5	122	-	-	-	717	717	-	-	-	-
Тимчасові (нетитульні) споруди	210	-	-	-	-	-	-	-	-	-	-	-	-	-	-	-	-	-
Природні ресурси	220	-	-	-	-	-	-	-	-	-	-	-	-	-	-	-	-	-
Інвентарна тара	230	-	-	-	-	-	-	-	-	-	-	-	-	-	-	-	-	-
Предмети прокату	240	-	-	-	-	-	-	-	-	-	-	-	-	-	-	-	-	-
Інші необоротні матеріальні активи	250	-	-	-	-	-	-	-	-	-	-	-	-	-	-	-	-	-
Разом	260	5 304	4 413	6 858	-	-	8	8	578	-	-	-	12 154	4 983	-	-	-	-

**МІЖНАРОДНИЙ БЛАГОДІЙНИЙ ФОНД
«МІЖНАРОДНИЙ АЛЬЯНС З ВІЛ/СНІД В УКРАЇНІ»**

**ПРИМІТКИ ДО КОНСОЛІДОВАНОЇ ФІНАНСОВОЇ ЗВІТНОСТІ (ПРОДОВЖЕННЯ)
ЗА РІК, ЯКИЙ ЗАКІНЧИВСЯ 31 ГРУДНЯ 2014 РОКУ
(у тисячах українських гривень)**

II. Основні засоби (Продовження)

	вартість основних засобів, щодо яких існують передбачені чинним законодавством обмеження права власності	(261)	-
Із рядка 260 графа 14	вартість оформлених у заставу основних засобів	(262)	-
	залишкова вартість основних засобів, що тимчасово не використовуються (консервація, реконструкція тощо)	(263)	-
	первісна (переоцінена) вартість повністю амортизованих основних засобів	(264)	3 411
	орендовані основні засоби цілісних майнових комплексів	(2641)	-
Із рядка 260 графа 8	вартість основних засобів, вилучених з експлуатації для продажу	(265)	-
	залишкова вартість основних засобів, які вибули в результаті надзвичайних подій	(2651)	-
Із рядка 260 графа 5	вартість основних засобів, придбаних за рахунок цільового фінансування	(266)	-
	вартість основних засобів, що взяті в операційну оренду	(267)	10 833
Із рядка 260 графа 15	знос основних засобів, щодо яких існують обмеження права власності	(268)	-
Із рядка 105 графа 14	вартість інвестиційної нерухомості, оціненої за справедливою вартістю	(269)	-

III. Капітальні інвестиції

Найменування показника	Код рядка	За рік	На кінець року
1	2	3	4
Капітальне будівництво	280	-	-
Придбання (виготовлення) основних засобів	290	6 467	3 215
Придбання (виготовлення) інших необоротних матеріальних активів	300	122	-
Придбання (створення) нематеріальних активів	310	90	-
Придбання (вирощування) довгострокових біологічних активів	320	-	-
Інші	330	-	-
Разом	340	6 679	3 215

Із рядка 340 графа 3	капітальні інвестиції в інвестиційну нерухомість	-
	фінансові витрати, включені до капітальних інвестицій	-

**МІЖНАРОДНИЙ БЛАГОДІЙНИЙ ФОНД
«МІЖНАРОДНИЙ АЛЬЯНС З ВІЛ/СНІД В УКРАЇНІ»**

**ПРИМІТКИ ДО КОНСОЛІДОВАНОЇ ФІНАНСОВОЇ ЗВІТНОСТІ (ПРОДОВЖЕННЯ)
ЗА РІК, ЯКИЙ ЗАКІНЧИВСЯ 31 ГРУДНЯ 2014 РОКУ
(у тисячах українських гривень)**

IV. Фінансові інвестиції

Найменування показника	Код рядка	За рік	На кінець року	
			довгострокові	поточні
1	2	3	4	5
А. Фінансові інвестиції за методом участі в капіталі в:				
асоційовані підприємства	350	-	-	-
дочірні підприємства	360	-	-	-
спільну діяльність	370	-	-	-
Б. Інші фінансові інвестиції в:				
частки і паї у статутному капіталі інших підприємств	380	-	-	-
Акції	390	-	-	-
Облігації	400	-	-	-
Інші	410	-	-	-
Разом (розд. А + розд. Б)	420	-	-	-

Із рядка 045 графа 4 Балансу

Інші довгострокові фінансові інвестиції відображені:

за собівартістю	(421)	-
за справедливою вартістю	(422)	-
за амортизованою собівартістю	(423)	-

Із рядка 220 графа 4 Балансу

Поточні фінансові інвестиції відображені:

за собівартістю	(424)	-
за справедливою вартістю	(425)	-
за амортизованою собівартістю	(426)	-

V. Доходи і витрати

Найменування показника	Код рядка	Доходи	Витрати
1	2	3	4
А. Інші операційні доходи і витрати			
Операційна оренда активів	440	-	2 244
Операційна курсова різниця	450	90 693	44 514
Реалізація інших оборотних активів	460	-	-
Штрафи, пеня, неустойки	470	30	-
Утримання об'єктів житлово-комунального і соціально-культурного призначення	480	-	-
Інші операційні доходи і витрати	490	325 478	269 084
у тому числі:			
відрахування до резерву сумнівних боргів	491	X	241
непродуктивні витрати і втрати	492	X	-
Б. Доходи і втрати від участі в капіталі за інвестиціями в:			
Асоційовані підприємства	500	-	-
Дочірні підприємства	510	-	-
Спільну діяльність	520	-	-
В. Інші фінансові доходи і витрати:			
Дивіденди	530	-	X
Відсотки	540	X	-
Фінансова оренда активів	550	-	-
Інші фінансові доходи і витрати	560	23	-

**МІЖНАРОДНИЙ БЛАГОДІЙНИЙ ФОНД
«МІЖНАРОДНИЙ АЛЬЯНС З ВІЛ/СНІД В УКРАЇНІ»**

**ПРИМІТКИ ДО КОНСОЛІДОВАНОЇ ФІНАНСОВОЇ ЗВІТНОСТІ (ПРОДОВЖЕННЯ)
ЗА РІК, ЯКИЙ ЗАКІНЧИВСЯ 31 ГРУДНЯ 2014 РОКУ
(у тисячах українських гривень)**

V. Доходи і витрати (Продовження)

Найменування показника	Код рядка	Доходи	Витрати
1	2	3	4
Г. Інші доходи і витрати			
Реалізація фінансових інвестицій	570	-	-
Доходи від об'єднання підприємств	580	-	-
Результат оцінки корисності	590	-	-
Неопераційна курсова різниця	600	-	-
Безоплатно одержані активи	610	-	X
Списання необоротних активів	620	X	-
Інші доходи і витрати	630	-	28

Товарообмінні (бартерні) операції з продукцією (товарами, роботами, послугами)	(631)	-
Частка доходу від реалізації продукції (товарів, робіт, послуг) за товарообмінними (бартерними) контрактами з пов'язаними сторонами	(632)	-
Із рядка 540-560 графа 4 Фінансові витрати, включені до собівартості продукції основної діяльності	(633)	-

VI. Гроші та їх еквіваленти

Найменування показника	Код рядка	На кінець року
1	2	3
Каса	640	-
Поточні рахунки в банку	650	264 516
Інші рахунки в банку (акредитиви, чекові книжки)	660	-
Грошові кошти в дорозі	670	4
Еквіваленти грошових коштів	680	-
Разом	690	264 520

Із рядка 070 графа 4 Балансу Грошові кошти, використання яких обмежено	(691)	-
--	-------	---

МІЖНАРОДНИЙ БЛАГОДІЙНИЙ ФОНД «МІЖНАРОДНИЙ АЛЬЯНС З ВІЛ/СНІД В УКРАЇНІ»

ПРИМІТКИ ДО КОНСОЛІДОВАНОЇ ФІНАНСОВОЇ ЗВІТНОСТІ (ПРОДОВЖЕННЯ)

ЗА РІК, ЯКИЙ ЗАКІНЧИВСЯ 31 ГРУДНЯ 2014 РОКУ

(у тисячах українських гривень)

VII. Забезпечення і резерви

Види забезпечень і резервів	Код рядка	Залишок на початок року	Збільшення за звітний рік		Використано у звітному році	Сторновано невикористану суму у звітному році	Сума очікуваного відшкодування витрат іншою стороною, що врахована при оцінці забезпечення	Залишок на кінець року
			нараховано (створено)	додаткові відрахування				
1	2	3	4	5	6	7	8	9
Забезпечення на виплату відпусток працівникам	710	1 194	404	-	-	-	-	1 598
Забезпечення наступних витрат на додаткове пенсійне забезпечення	720	-	-	-	-	-	-	-
Забезпечення наступних витрат на виконання гарантійних зобов'язань	730	-	-	-	-	-	-	-
Забезпечення наступних витрат на реструктуризацію	740	-	-	-	-	-	-	-
Забезпечення наступних витрат на виконання зобов'язань щодо обтяжливих контрактів	750	-	-	-	-	-	-	-
Інші забезпечення	760	-	-	-	-	-	-	-
Страхові резерви	770	-	-	-	-	-	-	-
Резерв сумнівних боргів	775	421	241	-	-	-	-	662
Разом	780	1 615	645	-	-	-	-	2 260

МІЖНАРОДНИЙ БЛАГОДІЙНИЙ ФОНД «МІЖНАРОДНИЙ АЛЬЯНС З ВІЛ/СНІД В УКРАЇНІ»

ПРИМІТКИ ДО КОНСОЛІДОВАНОЇ ФІНАНСОВОЇ ЗВІТНОСТІ (ПРОДОВЖЕННЯ)
ЗА РІК, ЯКИЙ ЗАКІНЧИВСЯ 31 ГРУДНЯ 2014 РОКУ
(у тисячах українських гривень)

VIII. Запаси

Найменування показника	Код рядка	Балансова вартість на кінець року	Переоцінка за рік	
			збільшення чистої вартості реалізації*	уцінка
1	2	3	4	5
Сировина і матеріали	800	2	-	-
Купівельні напівфабрикати та комплектуючі вироби	810	-	-	-
Пальне	820	-	-	-
Тара і тарні матеріали	830	-	-	-
Будівельні матеріали	840	-	-	-
Запасні частини	850	111	-	-
Матеріали сільськогосподарського призначення	860	-	-	-
Поточні біологічні активи	870	-	-	-
Малоцінні та швидкозношувані предмети	880	84 976	-	-
Незавершене виробництво	890	-	-	-
Готова продукція	900	-	-	-
Товари	910	-	-	-
Разом	920	85 089	-	-

Із рядка 920 графа 3 Балансова вартість запасів:		
відображених за чистою вартістю реалізації	(921)	-
переданих у переробку	(922)	-
оформлених в заставу	(923)	-
переданих на комісію	(924)	-
Активи на відповідальному зберіганні (позабалансовий рахунок 02)	(925)	-
Із рядка 275 графа 4 Балансу запаси, призначені для продажу	(926)	-

* Визначається за п. 28 Положення (стандарту) бухгалтерського обліку 9 «Запаси».

IX. Дебіторська заборгованість

Найменування показника	Код рядка	Всього на кінець року	в т. ч. за строками непогашення		
			до 12 місяців	від 12 до 18 місяців	від 18 до 36 місяців
1	2	3	4	5	6
Дебіторська заборгованість за товари, роботи, послуги	940	-	-	-	-
Інша поточна дебіторська заборгованість	950	2 044	1 905	139	-

Списано у звітному році безнадійної дебіторської заборгованості	(951)	-
Із рядків 940 і 950 графа 3 заборгованість з пов'язаними сторонами	(952)	-

X. Нестачі і втрати від псування цінностей

Найменування показника	Код рядка	Сума
1	2	3
Виявлено (списано) за рік нестачі і втрат	960	-
Визнано заборгованістю винних осіб у звітному році	970	-
Сума нестачі і втрат, остаточне рішення щодо винуватців за якими на кінець року не прийнято (позабалансовий рахунок 072)	980	-

МІЖНАРОДНИЙ БЛАГОДІЙНИЙ ФОНД «МІЖНАРОДНИЙ АЛЬЯНС З ВІЛ/СНІД В УКРАЇНІ»

ПРИМІТКИ ДО КОНСОЛІДОВАНОЇ ФІНАНСОВОЇ ЗВІТНОСТІ (ПРОДОВЖЕННЯ)
ЗА РІК, ЯКИЙ ЗАКІНЧИВСЯ 31 ГРУДНЯ 2014 РОКУ
(у тисячах українських гривень)

XI. Будівельні контракти

Найменування показника	Код рядка	Сума
1	2	3
Дохід за будівельними контрактами за звітний рік	1110	-
Заборгованість на кінець звітного року:		
валова замовників	1120	-
валова замовникам	1130	-
з авансів отриманих	1140	-
Сума затриманих коштів на кінець року	1150	-
Вартість виконаних субпідрядниками робіт за незавершеними будівельними контрактами	1160	-

XII. Податок на прибуток

Найменування показника	Код рядка	Сума
1	2	3
Поточний податок на прибуток	1210	260
Відстрочені податкові активи:		
на початок звітного року	1220	-
на кінець звітного року	1225	-
Відстрочені податкові зобов'язання:		
на початок звітного року	1230	-
на кінець звітного року	1235	-
Включено до Звіту про фінансові результати – усього	1240	260
у тому числі:		
поточний податок на прибуток	1241	260
зменшення (збільшення) відстрочених податкових активів	1242	-
збільшення (зменшення) відстрочених податкових зобов'язань	1243	-
Відображено у складі власного капіталу – усього	1250	-
у тому числі:		
поточний податок на прибуток	1251	-
зменшення (збільшення) відстрочених податкових активів	1252	-
збільшення (зменшення) відстрочених податкових зобов'язань	1253	-

XIII. Використання амортизаційних відрахувань

Найменування показника	Код рядка	Сума
1	2	3
Нараховано за звітний рік	1300	983
Використано за рік – усього	1310	983
в тому числі на:		
будівництво об'єктів	1311	-
придбання (виготовлення) та поліпшення основних засобів	1312	893
з них машини та обладнання	1313	441
придбання (створення) нематеріальних активів	1314	90
погашення отриманих на капітальні інвестиції позик	1315	-
	1316	-
	1317	-

МІЖНАРОДНИЙ БЛАГОДІЙНИЙ ФОНД «МІЖНАРОДНИЙ АЛЬЯНС З ВІЛ/СНІД В УКРАЇНІ»

ПОЯСНЮВАЛЬНІ ПРИМІТКИ ДО КОНСОЛІДОВАНОЇ ФІНАНСОВОЇ ЗВІТНОСТІ
ЗА РІК, ЯКИЙ ЗАКІНЧИВСЯ 31 ГРУДНЯ 2014 РОКУ
(у тисячах українських гривень, якщо не зазначено інше)

1. ЗАГАЛЬНА ІНФОРМАЦІЯ

Міжнародний благодійний фонд «Міжнародний Альянс з ВІЛ/СНІД в Україні» (надалі – «Альянс Україна») є міжнародним благодійним фондом, створеним згідно з положеннями Закону України «Про благодійність та благодійні організації» наприкінці 2002 року, який розпочав свою діяльність з моменту його реєстрації у Міністерстві юстиції України у березні 2003 року. Після здобуття управлінської незалежності від свого засновника, Міжнародного Альянсу з ВІЛ/СНІД (Великобританія), на початку 2009 року «Альянс Україна» став незалежною партнерською організацією, яка зберігає членство у глобальному партнерстві Міжнародного Альянсу з ВІЛ/СНІД. Консолідована фінансова звітність включає фінансову звітність «Альянс Україна» та дочірнього підприємства у його повній власності ТОВ «Альянс-Україна Консалтансі», зареєстрованого у Києві, Україна (надалі разом – «Організація»).

Основна діяльність «Альянсу Україна» передбачає:

- зниження розповсюдження ВІЛ-інфекції та смертності від СНІДу та зменшення негативного впливу епідемії шляхом підтримки громадської протидії епідемії ВІЛ/СНІД в Україні, Європі та Центральній Азії;
- поширення ефективних підходів до профілактики й лікування ВІЛ/СНІД в Україні.

Основною господарською діяльністю дочірнього підприємства ТОВ «Альянс-Україна Консалтансі» є надання консультаційних послуг щодо зниження розповсюдження ВІЛ-інфекції та СНІДу своїм клієнтам та Міжнародному Альянсу з ВІЛ/СНІД (Великобританія).

Діяльність Організації фінансується за рахунок грантів та благодійних внесків. Один із основних грантів наданий Глобальним фондом для боротьби зі СНІДом, туберкульозом та малярією (надалі – «Глобальний фонд») безпосередньо Організації і використовується для фінансування програми «Побудова стійкої системи комплексних послуг з профілактики ВІЛ, лікування, догляду та підтримки найуразливіших верств населення та людей, які живуть із ВІЛ, в Україні» (Раунд 10), згідно із підписаною угодою за грантовим номером UKR-011-G08-N від 15 грудня 2011 року. Загальна сума фінансування за цією угодою становить 68 097 тисяч доларів США (еквівалент 1 073 794 тисяч гривень станом на 31 грудня 2014 року), а період здійснення закінчився 31 грудня 2014 року.

Організація також отримує інше фінансування від Глобального фонду згідно програми «Зниження захворюваності туберкульозом в Україні за рахунок розширення та покращення доступу до високоякісних послуг з профілактики та лікування туберкульозу» (Раунд 9), яке до 1 жовтня 2013 року надавалося через Благодійний фонд «Розвиток України», а з 1 жовтня 2013 року – через Державну установу «Український центр контролю за соціально небезпечними хворобами Міністерства охорони здоров'я України». Загальна погоджена сума фінансування для Етапу I Раунду 9 становила 15 851 тисячу доларів США (еквівалент 126 613 тисяч гривень станом на дату підписання додаткової угоди, 25 квітня 2013 року), а період здійснення починався 1 березня 2011 року та закінчувався 31 грудня 2014 року. 30 вересня 2013 року здійснення Етапу I Раунду 9 було призупинено у зв'язку зі зміною первинного реципієнта, яким стала Державна установа «Український центр контролю за соціально небезпечними хворобами Міністерства охорони здоров'я України».

МІЖНАРОДНИЙ БЛАГОДІЙНИЙ ФОНД «МІЖНАРОДНИЙ АЛЬЯНС З ВІЛ/СНІД В УКРАЇНІ»

ПОЯСНЮВАЛЬНІ ПРИМІТКИ ДО КОНСОЛІДОВАНОЇ ФІНАНСОВОЇ ЗВІТНОСТІ ЗА РІК, ЯКИЙ ЗАКІНЧИВСЯ 31 ГРУДНЯ 2014 РОКУ

(у тисячах українських гривень, якщо не зазначено інше)

Залишок невикористаного фінансування по Етапу I Раунду 9 станом на 30 вересня 2013 року був повернений Благодійному Фонду «Розвиток України» у 2013 та 2014 роках у сумі 1 433 тисячі гривень та 2 475 тисяч доларів США (еквівалент 23 458 тисяч гривень станом на дату повернення, 14 березня 2014 року), відповідно. Узгоджена сума фінансування Етапу II Раунду 9, що надавалося через Державну установу «Український центр контролю за соціально небезпечними хворобами Міністерства охорони здоров'я України», становила 23 484 тисяч доларів США (еквівалент 370 310 тисяч гривень станом на 31 грудня 2014 року), а період здійснення закінчився 31 грудня 2014 року.

У вересні 2012 року Організація підписала грантову угоду з Центром з контролю та профілактики захворювань, США, для проведення проекту «Залучення місцевих організацій до розвитку моніторингу ВІЛ/СНІДу та оцінки потенціалу в Україні від Надзвичайного плану Президента по боротьбі зі СНІДом» для періодів з 30 вересня 2012 року до 29 вересня 2013 року (програма першого року) і від 30 вересня 2013 року по 31 березня 2015 року (програма другого року). Сума грантів першого і другого років становить 800 тисяч доларів США та 1 900 тисяч доларів США (еквівалент 12 615 тисяч гривень та 29 960 тисяч гривень станом на 31 грудня 2014 року), відповідно.

Середньорічна кількість працівників Організації протягом 2014 року становила 122 особи (протягом 2013 року: 124 особи). Протягом років, що закінчилися 31 грудня 2014 та 2013 років, Організація також користувалася послугами 381 та 468 позаштатних працівників за договорами цивільно-правового характеру, відповідно.

Зареєстрованою адресою Організації є: вул. Ділова, 5, буд. 10а, поверх 9, 03680, Київ, Україна.

2. ОПЕРАЦІЙНЕ СЕРЕДОВИЩЕ

У 2014 році Україна знаходилася у стані політичних та економічних потрясінь. Крим, автономна республіка у складі України, був фактично анексований Російською Федерацією. Україна також сильно постраждала у результаті розгортання сепаратистських рухів та розвалу системи правопорядку у Луганській та Донецькій областях.

Українська гривня девальвувала щодо основних світових валют. Національний банк України запровадив низку стабілізаційних заходів, направлених на обмеження відтоку рахунків клієнтів із банківської системи України, покращення ліквідності українських банків та стабілізації курсу обміну гривні до основних іноземних валют.

Для підтримання економіки країни необхідне істотне зовнішнє фінансування. Стабілізація економічної та політичної ситуації залежить, великою мірою, від успіху зусиль українського уряду, при цьому подальший розвиток економічної та політичної ситуації наразі неможливо передбачити.

МІЖНАРОДНИЙ БЛАГОДІЙНИЙ ФОНД «МІЖНАРОДНИЙ АЛЬЯНС З ВІЛ/СНІД В УКРАЇНІ»

ПОЯСНЮВАЛЬНІ ПРИМІТКИ ДО КОНСОЛІДОВАНОЇ ФІНАНСОВОЇ ЗВІТНОСТІ
ЗА РІК, ЯКИЙ ЗАКІНЧИВСЯ 31 ГРУДНЯ 2014 РОКУ
(у тисячах українських гривень, якщо не зазначено інше)

3. ОСНОВНІ ПРИНЦИПИ ОБЛІКОВОЇ ПОЛІТИКИ

Загальна інформація – Наведена консолідована фінансова звітність Організації була підготовлена у відповідності до українських Положень (стандартів) бухгалтерського обліку («П(с)БО»), затверджених Міністерством фінансів України та зареєстрованих Міністерством юстиції України станом на дату підготовки цієї консолідованої фінансової звітності.

Консолідована фінансова звітність, яка додається, була підготовлена станом на 31 грудня 2014 року та охоплює період від 1 січня 2014 року до 31 грудня 2014 року.

Ця консолідована фінансова звітність була підготовлена у національній валюті України – гривні. Якщо не зазначено інше, суми подаються у тисячах українських гривень.

Підготовка консолідованої фінансової звітності згідно з П(с)БО вимагає від керівництва робити оцінки та припущення, які впливають на відображені суми активів та зобов'язань, розкриття умовних активів та зобов'язань, а також відображені у звітності суми доходів та витрат протягом звітного періоду. Фактичні результати можуть відрізнятися від таких оцінок.

Основа консолідації – Ця консолідована фінансова звітність включає фінансову звітність «Альянсу Україна» («материнська компанія») та підприємства, контрольованого материнською компанією ТОВ «Альянс-Україна Консалтансі» («дочірнє підприємство»). Контроль досягається тоді, коли материнська компанія має можливість, прямо чи опосередковано, управляти фінансовою та операційною політикою підприємства з метою отримання вигід від його діяльності. Фінансова звітність дочірнього підприємства включається у консолідовану фінансову звітність Організації із дати, коли фактично розпочинає діяти контроль.

В разі необхідності, у фінансову звітність дочірнього підприємства вносяться коригування з метою приведення їхньої облікової політики у відповідність до політики, прийнятої материнською компанією.

Усі операції між підприємствами Організації, відповідні залишки за розрахунками, а також доходи і витрати за операціями, повністю виключаються під час консолідації.

Нематеріальні активи – Нематеріальні активи, придбані Організацією, і мають встановлені строки корисного використання, складаються, головним чином, з програмного забезпечення.

Придбані або отримані безплатно права на програмне забезпечення відображаються за первісною вартістю, за вирахуванням накопиченої амортизації та накопичених збитків від знецінення. Амортизація нематеріальних активів визнається на прямолінійній основі протягом очікуваних строків їхнього корисного використання (в основному, три роки). Амортизація нематеріальних активів розпочинається тоді, коли активи готові до використання за призначенням.

Основні засоби – Усі об'єкти основних засобів відображаються за історичною вартістю, за вирахуванням будь-якого накопиченого зносу та накопичених збитків від знецінення. Історична вартість основних засобів включає ціну придбання, пов'язані із придбанням непрямі податки, які не відшкодовуються, витрати на встановлення та обслуговування основних засобів, а також інші витрати, які безпосередньо пов'язані із приведенням об'єктів основних засобів у стан, необхідний для експлуатації відповідно до намірів керівництва.

МІЖНАРОДНИЙ БЛАГОДІЙНИЙ ФОНД «МІЖНАРОДНИЙ АЛЬЯНС З ВІЛ/СНІД В УКРАЇНІ»

ПОЯСНЮВАЛЬНІ ПРИМІТКИ ДО КОНСОЛІДОВАНОЇ ФІНАНСОВОЇ ЗВІТНОСТІ ЗА РІК, ЯКИЙ ЗАКІНЧИВСЯ 31 ГРУДНЯ 2014 РОКУ (у тисячах українських гривень, якщо не зазначено інаше)

Амортизація усіх груп основних засобів розраховується із використанням прямолінійного методу протягом таких строків корисного використання:

	<u>Кількість років</u>
Будинки, споруди та передавальні пристрої	20 років
Машини та обладнання	2 роки
Транспортні засоби	5 років
Інструменти, прилади, інвентар (меблі)	4 роки
Інші основні засоби	4 роки
Малоцінні необоротні матеріальні активи	Повністю амортизуються після введення в експлуатацію

Історична вартість об'єктів основних засобів збільшується на суми витрат, пов'язаних із поліпшенням об'єктів основних засобів (модернізацією, модифікацією, добудовою, встановленням обладнання, реконструкцією тощо), яке збільшує майбутні економічні вигоди, первісно очікувані від використання об'єкту основних засобів. Капіталізовані витрати на поліпшення основних засобів амортизуються із використанням прямолінійного методу за тими самими ставками, що й відповідні об'єкти основних засобів.

Витрати на ремонт та технічне обслуговування, а також витрати, пов'язані із обслуговуванням активів, включаються до консолідованого звіту про фінансові результати того періоду, в якому вони були понесені.

Прибуток або збиток, який виникає у результаті вибуття об'єкта основних засобів, визначається як різниця між надходженнями від продажу та балансовою вартістю і включається до складу інших доходів або витрат від звичайної діяльності.

Знецінення основних засобів та нематеріальних активів – На кожен дату балансу Організація переглядає балансову вартість своїх основних засобів та нематеріальних активів з метою визначення чи існують які-небудь свідчення того, що ці активи могли зазнати збитку від зменшення корисності. У разі наявності таких свідчень Організація оцінює суму відшкодування відповідного активу для визначення розміру збитку від знецінення (якщо таке знецінення мало місце). Якщо неможливо здійснити оцінку суми відшкодування окремого активу, Організація оцінює суму відшкодування одиниці, яка генерує грошові кошти, до якої належить цей актив.

Сума очікуваного відшкодування є більшою з величин: справедливої вартості, за вирахуванням витрат на продаж, та вартості у використанні. У випадках, коли балансова вартість перевищує очікувану суму відшкодування, балансова вартість активів зменшується до суми їхнього очікуваного відшкодування, а збиток від знецінення визнається у відповідному періоді та включається до складу операційних витрат.

Збитки від знецінення об'єктів основних засобів включаються до складу інших витрат за звітний період, причому відповідне зменшення історичної вартості у балансі та накопичені суми амортизації відображаються у примітках до консолідованої фінансової звітності у графі «Інші зміни за рік».

У випадках коли збиток від зменшення корисності у подальшому сторнується, балансова вартість активу збільшується до переглянутої оцінки його суми відшкодування, але таким чином, щоб збільшена балансова вартість не перевищувала балансову вартість, яка була б визначена за умови відсутності збитків від зменшення корисності активу, визнаних у попередні роки.

МІЖНАРОДНИЙ БЛАГОДІЙНИЙ ФОНД «МІЖНАРОДНИЙ АЛЬЯНС З ВІЛ/СНІД В УКРАЇНІ»

ПОЯСНЮВАЛЬНІ ПРИМІТКИ ДО КОНСОЛІДОВАНОЇ ФІНАНСОВОЇ ЗВІТНОСТІ
ЗА РІК, ЯКИЙ ЗАКІНЧИВСЯ 31 ГРУДНЯ 2014 РОКУ
(у тисячах українських гривень, якщо не зазначено інше)

Незавершені капітальні інвестиції – У статті незавершених капітальних інвестицій відображається вартість незавершених на дату балансу капітальних інвестицій в необоротні активи, переданих на модернізацію, що буде збільшувати їх первісну вартість, а також вартість інших основних засобів, що не готові до використання.

Запаси – Запаси в основному складаються із медикаментів, інших засобів догляду за здоров'ям та інформаційно-освітніх матеріалів. Одиницею бухгалтерського обліку запасів визнається однорідна група, партія або вид.

Запаси зараховуються на баланс за первісною вартістю, яка включає витрати, понесені на придбання запасів, доставку та доведення їх до стану, в якому вони придатні для використання в запланованих цілях. Собівартість вибуття запасів визначається для окремих груп за методом середньозваженої собівартості та ідентифікованої собівартості відповідної одиниці запасів. Станом на балансову дату Організація аналізує терміни придатності запасів (включаючи лікарські засоби) та, у разі їх короткостроковості або прострочення, списує вартість цих запасів. Запаси відображаються за вирахуванням резерву на покриття збитків від мало ліквідних, пошкоджених або застарілих активів.

Дебіторська заборгованість за виданими авансами – Дебіторська заборгованість за виданими авансами представлена авансами, наданими постачальникам, у процесі здійснення закупок обладнання, запасів, включаючи медичні препарати, надання послуг тощо з метою виконання програмної діяльності, та відображається у сумі виданих авансів, за вирахуванням будь-якого резерву на покриття збитків від сумнівної заборгованості.

Інша поточна дебіторська заборгованість – Інша поточна дебіторська заборгованість Організації, головним чином, стосується субреципієнтів, які отримують фінансування від Організації за підтримки Глобального Фонду, Державної установи «Український центр контролю за соціально небезпечними хворобами Міністерства охорони здоров'я України», Благодійного фонду «Розвиток України» (у 2013 році) та інших донорів. Станом на кожную балансову дату Організація перевіряє цільове використання авансів субреципієнтами, та оцінює ймовірність відшкодування ними коштів в разі визнання витрат нецільовими. Сума іншої поточної дебіторської заборгованості відображається на балансі за вирахуванням резерву невідшкодованих збитків від нецільового використання авансів субреципієнтами, а також суми коштів, наданих субреципієнтам, що знаходяться у неплатоспроможних банках.

Резерв на покриття збитків від сумнівної заборгованості – Сума резерву на покриття збитків від сумнівної заборгованості визначається керівництвом Організації на основі його оцінок щодо можливості субреципієнтів реалізувати програмну діяльність згідно грантової угоди. Резерв формується тоді, коли існують об'єктивні свідчення того, що Організація не зможе отримати з боку субреципієнтів підтвердження того, що програмна діяльність була впроваджена у відповідності до умов грантової угоди. Організація також створює резерв на покриття збитків від заборгованості, відшкодування якої вважається сумнівним.

Гроші та їх еквіваленти – Гроші та їх еквіваленти включають грошові кошти у касі та грошові кошти на поточних рахунках в банках.

Поточні фінансові інвестиції – Фінансові інвестиції на строк, що не перевищує один рік, які можуть бути вільно реалізовані в будь-який момент (крім інвестицій, які є еквівалентами грошових коштів), а також сума довгострокових фінансових інвестицій, які підлягають погашенню протягом дванадцяти місяців з дати балансу. Станом на 31 грудня 2013 року поточні фінансові інвестиції включали акредитив, відкритий на строк п'ять місяців та кінцевим строком повернення 12 березня 2014 року.

МІЖНАРОДНИЙ БЛАГОДІЙНИЙ ФОНД «МІЖНАРОДНИЙ АЛЬЯНС З ВІЛ/СНІД В УКРАЇНІ»

ПОЯСНЮВАЛЬНІ ПРИМІТКИ ДО КОНСОЛІДОВАНОЇ ФІНАНСОВОЇ ЗВІТНОСТІ ЗА РІК, ЯКИЙ ЗАКІНЧИВСЯ 31 ГРУДНЯ 2014 РОКУ (у тисячах українських гривень, якщо не зазначено інше)

Витрати майбутніх періодів – Витрати майбутніх періодів відображаються за фактичною вартістю сплачених коштів та у сумі нарахувань резерву на виплату відпусток працівникам. Витрати майбутніх періодів визнаються у консолідованому звіті про фінансові результати по мірі понесення відповідних витрат.

Доходи майбутніх періодів – Доходи майбутніх періодів, головним чином, представлені чистою балансовою вартістю основних засобів та нематеріальних активів, придбаних за кошти донорів і які ще не амортизовані повністю. Доходи майбутніх періодів зменшуються на суму інших операційних доходів у консолідованому звіті про фінансові результати, що відповідають витратам, визнаним протягом звітного періоду, на знос та амортизацію таких основних засобів і нематеріальних активів.

Цільове фінансування – Цільове фінансування первісно визнається на момент отримання грошових надходжень від донорів. У подальшому отримане цільове фінансування зменшується на суму понесених витрат, пов'язаних із виконанням програм, із відповідним визнанням інших операційних доходів періоду. Первісна вартість основних засобів та нематеріальних активів, куплених за рахунок коштів цільового фінансування, амортизується протягом їх строків корисного використання з одночасним визнанням інших операційних доходів. Залишок отриманого цільового фінансування, щодо якого Організація ще не понесла витрат, відображається на балансі у розділі «Довгострокові зобов'язання і забезпечення».

Фінансові інструменти – Фінансові інструменти первісно оцінюються за їхньою фактичною вартістю, яка складається зі справедливої вартості активів, зобов'язань та інструментів власного капіталу, наданих або отриманих в обмін на відповідний фінансовий інструмент, та витрат, безпосередньо пов'язаних із придбанням або вибуттям фінансового інструмента (комісій, обов'язкових зборів та платежів за передачу фінансових інструментів тощо). На кожну подальшу дату балансу після визнання фінансові активи оцінюються за їхньою справедливою вартістю, а фінансові зобов'язання оцінюються за амортизованою вартістю.

Керівництво Організації вважає, що справедлива вартість грошей та їх еквівалентів, а також дебіторської та кредиторської заборгованості фактично дорівнює їхній балансовій вартості у зв'язку з короткостроковим характером цих інструментів.

Визнання доходів – Доходи від реалізації Організації стосуються її дочірнього підприємства, ТОВ «Альянс-Україна Консалтансі», за надання консультаційних послуг. Доходи від надання послуг визнаються в залежності від стадії завершеності операції на кінець звітного періоду, якщо її результат можна достовірно оцінити. Результат операції можна оцінити достовірно, коли виконані усі із наведених нижче умов:

- суму доходів можна достовірно оцінити;
- є вірогідним надходження до підприємства економічних вигід, пов'язаних із операцією;
- стадію завершеності операції на кінець звітного періоду можна достовірно оцінити; та
- витрати, понесені на операцію та на завершення операції, можна достовірно оцінити.

Визнання витрат – Витрати, понесені Організацією, представлені витратами на послуги, надані підрядниками, оренду офісних приміщень, заробітну плату та інші послуги.

Адміністративні витрати, головним чином, включають витрати на заробітну плату працівників Організації та інші витрати.

МІЖНАРОДНИЙ БЛАГОДІЙНИЙ ФОНД «МІЖНАРОДНИЙ АЛЬЯНС З ВІЛ/СНІД В УКРАЇНІ»

ПОЯСНЮВАЛЬНІ ПРИМІТКИ ДО КОНСОЛІДОВАНОЇ ФІНАНСОВОЇ ЗВІТНОСТІ ЗА РІК, ЯКИЙ ЗАКІНЧИВСЯ 31 ГРУДНЯ 2014 РОКУ (у тисячах українських гривень, якщо не зазначено інше)

Усі витрати визнаються як витрати того періоду, в якому вони були понесені і відображаються у складі прибутку або збитку за методом нарахувань.

Операційна оренда – Операційна оренда є орендою, за умовами якої Організація не отримує усіх істотних ризиків та вигід від використання та володіння орендованим активом. Витрати на оренду визнаються у консолідованій фінансовій звітності як витрати поточного періоду протягом строку дії відповідної оренди. Передплата з оренди надається Організацією в основному на строк, що не перевищує 12 місяців з дати балансу, та визнається у складі «Дебіторської заборгованості за виданими авансами».

Операції в іноземній валюті – Монетарні активи та зобов'язання, деноміновані в іноземній валюті, перераховуються у гривню за курсами обміну валют, встановленими Національним банком України на кінець звітного періоду. Доходи та витрати, деноміновані у іноземній валюті, перераховуються за курсами обміну валют, встановленими Національним банком України на дати відповідних операцій. Усі реалізовані та нереалізовані прибутки та збитки, які виникають у результаті курсових різниць, визнаються у консолідованому звіті про фінансові результати.

Відповідні курси обміну валют були представлені таким чином:

	Станом на 31 грудня 2014 року	Середній курс обміну валют за 2014 рік	Станом на 31 грудня 2013 року	Середній курс обміну валют за 2013 рік
Гривня/долар США	15.7686	11.8867	7.9930	7.9930
Гривня/євро	19.2329	15.7159	11.0415	10.6122
Гривня/англійський фунт	24.5255	19.5375	13.1973	12.5064

Умовні зобов'язання та активи – Умовні зобов'язання не визнаються у консолідованій фінансовій звітності. Вони розкриваються у пояснювальних примітках до консолідованої фінансової звітності, за винятком випадків, коли вибуття ресурсів, які втілюють у собі економічні вигоди, є малоімовірним.

Умовні активи не визнаються у консолідованій фінансовій звітності, але розкриваються у пояснювальних примітках до консолідованої фінансової звітності, коли існує висока вірогідність надходження економічних вигід.

Податок на прибуток – Організація «Альянс Україна» зареєстрована як організація, що не має статусу платника податків, таким чином, за виключенням сум певних операцій, які не є суттєвими, всі витрати з податку на прибуток стосуються дочірнього підприємства Організації, ТОВ «Альянс-Україна Консалтансі». Витрати з податку на прибуток базуються на сумі прибутку або збитку за рік та відстроченого податку. За оцінками керівництва Організації, сума відстрочених податків є несуттєвою за роки, які закінчилися 31 грудня 2014 та 2013 років, відповідно, вона не була визнана у консолідованій фінансовій звітності.

МІЖНАРОДНИЙ БЛАГОДІЙНИЙ ФОНД «МІЖНАРОДНИЙ АЛЬЯНС З ВІЛ/СНІД В УКРАЇНІ»

ПОЯСНЮВАЛЬНІ ПРИМІТКИ ДО КОНСОЛІДОВАНОЇ ФІНАНСОВОЇ ЗВІТНОСТІ ЗА РІК, ЯКИЙ ЗАКІНЧИВСЯ 31 ГРУДНЯ 2014 РОКУ (у тисячах українських гривень, якщо не зазначено інше)

4. ГРОШІ ТА ЇХ ЕКВІВАЛЕНТИ

Станом на 31 грудня гроші та їх еквіваленти представлені залишками на поточних банківських рахунках таким чином:

	2014	2013
Гроші у доларах США	256 606	93 255
Гроші у гривнях	5 269	2 789
Гроші у євро	1 831	2 604
Гроші у англійських фунтах	814	-
Разом	264 520	98 648

Майже всі грошові кошти Організації (98% від консолідованої суми грошей) розміщені Організацією в одному українському банку, кредитний рейтинг якого був на рівні «В-» станом на 31 грудня 2014 року та 31 грудня 2013 року.

5. ІНША ПОТОЧНА ДЕБІТОРСЬКА ЗАБОРГОВАНІСТЬ

Станом на 31 грудня 2014 та 2013 років інша поточна дебіторська заборгованість включала суму залишків авансів, наданих Організацією субреципієнтам, які отримують фінансування від Організації за підтримки Глобального Фонду та інших донорів, у сумі 1 473 тисяч гривень та 3 544 тисяч гривень, відповідно, а також іншої дебіторської заборгованості у сумі 571 тисяча гривень та 14 тисяч гривень, відповідно. Вказані суми виданих авансів зазначені за вирахуванням резерву на покриття збитків від сумнівної заборгованості за авансами, виданими субреципієнтам, що складав 631 тисяч гривень та 421 тисячу гривень станом на 31 грудня 2014 та 2013 року, відповідно, а також резерву на покриття збитків від сумнівної заборгованості за іншою дебіторською заборгованістю, що складав 31 тисячу гривень та нуль станом на 31 грудня 2014 та 2013 років, відповідно.

Інформація про рух резерву на покриття збитків від сумнівної заборгованості представлена таким чином:

	2014	2013
Залишок на початок року	421	25
Збільшення (зменшення) суми резерву на покриття збитків від сумнівної заборгованості	241	396
Залишок на кінець року	662	421

6. НЕЗАВЕРШЕНІ КАПІТАЛЬНІ ІНВЕСТИЦІЇ

Станом на 31 грудня 2014 року незавершені капітальні інвестиції включали автомобілі з первісною вартістю 2 710 гривень, а також медичне та інше обладнання з первісною вартістю 505 тисяч гривень. Протягом 2014 та 2013 років Організація здійснювала закупку та модернізацію автомобілів для використання у програмній діяльності. Станом на 31 грудня 2014 та 2013 років автомобілі із первісною вартістю 2 710 та 3 484 тисячі гривень, відповідно, ще не були введені в експлуатацію у зв'язку з їх передачею на переобладнання. У подальшому Організація планує передавати мобільні медичні центри субреципієнтам у тимчасове використання.

МІЖНАРОДНИЙ БЛАГОДІЙНИЙ ФОНД «МІЖНАРОДНИЙ АЛЬЯНС З ВІЛ/СНІД В УКРАЇНІ»

ПОЯСНЮВАЛЬНІ ПРИМІТКИ ДО КОНСОЛІДОВАНОЇ ФІНАНСОВОЇ ЗВІТНОСТІ
ЗА РІК, ЯКИЙ ЗАКІНЧИВСЯ 31 ГРУДНЯ 2014 РОКУ
(у тисячах українських гривень, якщо не зазначено інше)

7. ІНШІ ВИТРАЧАННЯ

Інші витрачання у складі руху грошових коштів від операційної діяльності за роки, що закінчилися 31 грудня 2014 та 2013 років, були представлені наступним чином:

	2014	2013
Видача коштів субреципієнтам	(109 451)	(108 900)
Повернення невикористаних коштів донору	(23 458)	-
Інше	(2 832)	(1 087)
Усього	(135 741)	(109 987)

8. ОПЕРАЦІЇ З ПОВ'ЯЗАНИМИ СТОРОНАМИ

Єдиними операціями з пов'язаними особами протягом 2014 та 2013 років були поточні виплати провідному управлінському персоналу Організації.

За рік, що закінчився 31 грудня 2014 року, загальна сума компенсацій ключовому управлінському персоналу Організації була відображена у складі адміністративних витрат та становила 5 369 тисяч гривень (за рік, що закінчився 31 грудня 2013 року: 4 257 тисячі гривень).

9. УМОВНІ ТА КОНТРАКТНІ ЗОБОВ'ЯЗАННЯ

Оподаткування – Альянс Україна є неприбутковою організацією, що має специфічні вимоги щодо оподаткування. Для податкового середовища в Україні характерні складність податкового адміністрування, суперечливі тлумачення податковими органами податкового законодавства та нормативних актів, які, окрім іншого, можуть збільшити фінансовий тиск на платників податків. Непослідовність у застосуванні, тлумаченні і впровадженні податкового законодавства може призвести до судових розглядів, які, у кінцевому рахунку, можуть стати причиною нарахування додаткових податків, штрафів і пені, і ці суми можуть бути суттєвими. Змушений вирішувати поточні економічні та політичні проблеми, уряд розглядає можливість впровадження певних реформ у податковій системі України. На разі неможливо чітко визначити, які конкретні заходи будуть вжиті у рамках цих реформ, а також який загальний вплив вони матимуть на податкове середовище загалом і на Організацію зокрема. На думку керівництва, Організація дотримується усіх вимог чинного податкового законодавства.

Юридичні питання – Організація час від часу бере участь у судових розглядах, проте жоден з них, ні в цілому, ні окремо, не мав суттєвого негативного впливу на Організацію. На думку керівництва Організації, розгляд судових питань суттєво не вплине на фінансовий стан Організації чи результати її діяльності.

**МІЖНАРОДНИЙ БЛАГОДІЙНИЙ ФОНД
«МІЖНАРОДНИЙ АЛЬЯНС З ВІЛ/СНІД В УКРАЇНІ»**

**ПОЯСНЮВАЛЬНІ ПРИМІТКИ ДО КОНСОЛІДОВАНОЇ ФІНАНСОВОЇ ЗВІТНОСТІ
ЗА РІК, ЯКИЙ ЗАКІНЧИВСЯ 31 ГРУДНЯ 2014 РОКУ
(у тисячах українських гривень, якщо не зазначено інше)**

Контрактні зобов'язання – Станом на 31 грудня 2014 та 2013 років Організація мала зобов'язання за невідкличними договорами, що були представлені таким чином:

	<u>31 грудня 2014 року</u>	<u>31 грудня 2013 року</u>
Медикаменти та фармацевтична продукція	132 982	1 654
Товари для здоров'я та обладнання у сфері здоров'я	29 424	2 501
Інше	5 999	1 074
	<u>168 405</u>	<u>5 229</u>

10. ПОЛІТИКА УПРАВЛІННЯ РИЗИКАМИ

Основними категоріями фінансових інструментів Організації є наступні:

	<u>31 грудня 2014 року</u>	<u>31 грудня 2013 року</u>
Фінансові активи		
Гроші та їх еквіваленти	264 520	98 648
Поточні фінансові інвестиції	-	1 009
Дебіторська заборгованість за товари, роботи, послуги: чиста реалізаційна вартість	-	49
Усього фінансових активів	<u>264 520</u>	<u>99 706</u>
Фінансові зобов'язання		
Інші поточні зобов'язання	-	3
Поточні забезпечення на виплату відпусток працівникам	1 598	1 194
Поточні зобов'язання за розрахунками з оплати праці	70	15
Кредиторська заборгованість за товари, роботи, послуги	1 312	9 944
Усього фінансових зобов'язань	<u>2 980</u>	<u>11 156</u>

Основними ризиками, які виникають у результаті використання фінансових інструментів Організації, є ризик нецільового використання коштів субреципієнтами, валютний ризик, ризик ліквідності та ризик концентрації.

Ризик нецільового використання коштів субреципієнтами – Для Організації властивий ризик нецільового використання коштів субреципієнтами, тобто ризик того, що субреципієнти, що отримали фінансування від Організації, не зможуть використати кошти на реалізацію програми у відповідності до умов та бюджету грантової угоди, внаслідок чого Організація понесе збитки.

Цей ризик, головним чином, стосується іншої поточної дебіторської заборгованості, що представлена сумою авансів, виданих субреципієнтам. Суми подаються у звітності за вирахуванням резерву на покриття невідшкодованих збитків від нецільового використання авансів субреципієнтами та від розміщення коштів субреципієнтами у неплатоспроможних банках. Резерв розраховується керівництвом Організації на основі оцінки можливості відшкодування коштів субреципієнтами.

**МІЖНАРОДНИЙ БЛАГОДІЙНИЙ ФОНД
«МІЖНАРОДНИЙ АЛЬЯНС З ВІЛ/СНІД В УКРАЇНІ»**

**ПОЯСНЮВАЛЬНІ ПРИМІТКИ ДО КОНСОЛІДОВАНОЇ ФІНАНСОВОЇ ЗВІТНОСТІ
ЗА РІК, ЯКИЙ ЗАКІНЧИВСЯ 31 ГРУДНЯ 2014 РОКУ**

(у тисячах українських гривень, якщо не зазначено інше)

Валютний ризик – Валютний ризик полягає в тому, що фінансові результати Організації зазнають негативного впливу у результаті змін курсів обміну валют, які стосуються операцій Організації. Організація провадить певні операції, деноміновані в іноземній валюті. Організація не використовує жодних похідних фінансових інструментів для управління валютним ризиком.

Балансова вартість монетарних активів та зобов'язань Організації, деномінованих у відповідній іноземній валюті станом на 31 грудня 2014 та 2013 років, представлена таким чином:

	31 грудня 2014 року			31 грудня 2013 року		
	Долари США	Євро	Англійські фунти	Долари США	Євро	Англійські фунти
Активи						
Гроші та їх еквіваленти	256 606	1 831	814	93 255	2 604	-
Поточні фінансові інвестиції	-	-	-	1 009	-	-
Усього активів	256 606	1 831	814	94 264	2 604	-
Зобов'язання						
Поточна кредиторська заборгованість за товари, роботи, послуги	-	548	-	7 083	315	-
Усього зобов'язань	-	548	-	7 083	315	-
Чиста валютна позиція	256 606	1 283	814	87 181	2 289	-

У нижченаведеній таблиці представлена інформація щодо чутливості Організації у разі послаблення української гривні стосовно долара США, євро та англійського фунта на 50%. Цей рівень чутливості представляє оцінку керівництвом на звітні дати обґрунтовано можливої зміни валютних курсів. Аналіз чутливості включає лише непогашені залишки монетарних статей, деномінованих в іноземних валютах, та коригує перерахування цих статей у валюту подання на кінець періодів з урахуванням очікуваної зміни курсів обміну валют.

	31 грудня 2014 року			31 грудня 2013 року		
	Долари США	Євро	Англійські фунти	Долари США	Євро	Англійські фунти
Прибуток	128 303	642	407	43 591	1 145	-

МІЖНАРОДНИЙ БЛАГОДІЙНИЙ ФОНД «МІЖНАРОДНИЙ АЛЬЯНС З ВІЛ/СНІД В УКРАЇНІ»

ПОЯСНЮВАЛЬНІ ПРИМІТКИ ДО КОНСОЛІДОВАНОЇ ФІНАНСОВОЇ ЗВІТНОСТІ ЗА РІК, ЯКИЙ ЗАКІНЧИВСЯ 31 ГРУДНЯ 2014 РОКУ (у тисячах українських гривень, якщо не зазначено інше)

Ризик ліквідності – Ризик ліквідності являє собою ризик того, що Організація не зможе погасити свої фінансові зобов'язання перед третіми особами, що виникли у зв'язку з її основною діяльністю. Організація здійснює ретельний моніторинг та управління своєю позицією ліквідності. Організація здійснює детальне бюджетування та прогнозування грошових коштів, що допомагає забезпечити наявність достатніх грошових коштів для задоволення платіжних зобов'язань.

Станом на 31 грудня 2014 та 2013 років усі фінансові зобов'язання Організації на основі платежів за договорами підлягали виплаті протягом періоду від одного до трьох місяців.

Ризик концентрації – Протягом року, що закінчився 31 грудня 2014 року, фінансування, яке надавав Глобальний фонд, становило 94% від усіх внесків, отриманих Організацією. Для управління цим ризиком Організація здійснює заходи для отримання нового додаткового фінансування від інших донорських організацій.

11. СПРАВЕДЛИВА ВАРТІСТЬ ФІНАНСОВИХ ІНСТРУМЕНТІВ

Розкриття очікуваної справедливої вартості фінансових інструментів здійснюється у відповідності до вимог П(с)БО 13 «Фінансові інструменти». Справедлива вартість визначається як сума, за яку інструмент можна обміняти у поточній операції між обізнаними, зацікавленими та незалежними сторонами, окрім операцій примусового або ліквідаційного продажу. Оскільки для більшості фінансових інструментів Організації не існує готового доступного ринку, для визначення їхньої справедливої вартості необхідно застосовувати професійні судження на основі поточної економічної ситуації та конкретних ризиків, властивих для відповідного інструмента. Оцінки, подані у цій консолідованій фінансовій звітності, не обов'язково відображають суми, які Організація могла б реалізувати у результаті ринкового обміну від продажу повного пакету певного інструмента.

Станом на 31 грудня 2014 та 2013 років справедлива вартість усіх активів та зобов'язань Організації, за оцінками керівництва Організації, приблизно дорівнює їхній балансовій вартості.

12. ПОДІЇ ПІСЛЯ ДАТИ БАЛАНСУ

23 лютого 2015 року Організація підписала грантову угоду з Глобальним фондом, згідно з якою програми «Побудова стійкої системи комплексних послуг з профілактики ВІЛ, лікування, догляду та підтримки найуразливіших верств населення та людей, які живуть із ВІЛ, в Україні» (Раунд 10) та «Зниження захворюваності туберкульозом в Україні за рахунок розширення та покращення доступу до високоякісних послуг з профілактики та лікування туберкульозу» (Раунд 9) були об'єднані у єдину програму «Інвестиції заради впливу на епідемії туберкульозу та ВІЛ-інфекції».

Загальна сума фінансування за програмою на наступні три роки становить 68 799 тисяч доларів США (еквівалент 1 084 864 тисяч гривень станом на 31 грудня 2014 року).

Залишок невикористаних станом на 31 грудня 2014 року коштів за програмами Раунд 9 та Раунд 10 було зараховано як аванс за програмою «Інвестиції заради впливу на епідемії туберкульозу та ВІЛ-інфекції».

13. ЗАТВЕРДЖЕННЯ КОНСОЛІДОВАНОЇ ФІНАНСОВОЇ ЗВІТНОСТІ

Ця консолідована фінансова звітність була схвалена керівництвом та затверджена до випуску 6 серпня 2015 року.

Додаток 3.

Основні результати програмної діяльності Альянсу за 2014 рік

Охоплення представників груп ризику мінімальним пакетом

Область/регіон	СІН		РКС			ЧСЧ	
	Чоловіки	Жінки	Чоловіки	Жінки	Трансгендери	Чоловіки	Трансгендери
АР Крим	7 901	2 901		1 879		853	
Вінницька область	1 996	527	1	617		504	
Волинська область	1 113	214		505			
Дніпропетровська область	20 604	9 056		2 419		1 944	5
Донецька область	20 665	7 074		1 428		857	
Житомирська область	1 742	434	1	899		895	
Закарпатська область	515	146		182		376	
Запорізька область	2 315	739		572		1 609	
Івано-Франківська область	1 106	219		304			
Київська область	8 988	2 971		207		338	
Кіровоградська область	3 907	913		486		375	
Луганська область	6 112	2 250		956			
Львівська область	2 363	560		2 402		1 080	
Миколаївська область	4 316	2 248	4	3 192		1 510	
Одеська область	19 036	7 550		4 836		2 499	35
Полтавська область	2 623	883		212			
Рівненська область	1 271	542		739		236	
Сумська область	4 665	950		1 063		309	
Тернопільська область	638	229		244		175	
Харківська область	9 754	2 641		3 122		1 231	
Херсонська область	3 630	1 105		525		749	2
Хмельницька область	2 700	965		851			
Черкаська область	4 971	1 726		1 766		859	
Чернігівська область	1 032	352				259	
Чернівецька область	1 945	1 199		902		571	
м. Київ	14 111	5 184	27	6 616	131	11 109	
м. Севастополь	2 097	841		612		477	
У цілому по Україні	143 760	53 232	33	36 897	131	28 458	42

профілактичних послуг у 2014 році, унікальних клієнтів

Область/регіон	Діти вулиці*		Партнери СІН		Інші**		
	Чоловіки	Жінки	Чоловіки	Жінки	Чоловіки	Жінки	Трансгендери
АР Крим	423	189	9	39			
Вінницька область	255	130			133	168	
Волинська область							
Дніпропетровська область			609	798	618	559	
Донецька область	524	415	835	1 096	72	22	
Житомирська область	325	171	20	123	3		
Закарпатська область					28	51	
Запорізька область	313	156	26	55	208	192	
Івано-Франківська область					6		
Київська область			272	352	38	68	
Кіровоградська область			52	107	59	65	
Луганська область			1	1	7	2	
Львівська область	194	154		32	12	3	
Миколаївська область	296	147	77	150	19	3	
Одеська область	893	509	411	674	193	287	1
Полтавська область			18	82			
Рівненська область			45	78			
Сумська область			23	40			
Тернопільська область							
Харківська область	1 131	620	52	385	18		
Херсонська область	579	336	9	18	213	197	
Хмельницька область			34	116			
Черкаська область			159	271	188	85	
Чернігівська область			49	149			
Чернівецька область	377	195			89	108	
м. Київ	760	530	340	260	374	308	
м. Севастополь	350	213	28	49			
У цілому по Україні	6 359	3 739	3 060	4 865	2 267	2 115	1

*Лише за проектами НУО

**Клієнти РКС, близьке оточення представників УГ, споживачі неін'єкційних наркотиків

Консультування і тестування швидкими тестами на ВІЛ протягом 2014 року

Область/регіон	СІН		РКС	
	Кількість проведених тестувань	з них позитивних результатів	Кількість проведених тестувань	з них позитивних результатів
АР Крим	3 850	143	984	5
Вінницька область	972	14	230	2
Волинська область	555	9	175	
Дніпропетровська область	9 820	450	1 003	34
Донецька область	10 611	170	742	17
Житомирська область	821	39	400	
Закарпатська область	187		60	
Запорізька область	1 171	22	172	4
Івано-Франківська область	534	10	67	
Київська область	4 077	170	2	
Кіровоградська область	1 906	13	180	
Луганська область	3 061	103	323	1
Львівська область	1 029	19	755	2
Миколаївська область	2 000	46	1 094	1
Одеська область	10 859	349	1 984	9
Полтавська область	1 913	46	177	1
Рівненська область	904	5	262	
Сумська область	1 477	9	486	1
Тернопільська область	813	3	120	1
Харківська область	4 098	187	945	14
Херсонська область	2 016	11	327	1
Хмельницька область	1 239	49	341	35
Черкаська область	2 667	48	481	3
Чернігівська область	691	17		
Чернівецька область	820	4	510	1
м. Київ	8 775	273	2 196	26
м. Севастополь	1 269	6	261	
У цілому по Україні	78 135	2 215	14 277	158

ЧСЧ		Діти вулиці		Партнери СІН		Інші	
Кількість проведених тестувань	з них позитивних результатів	Кількість проведених тестувань	з них позитивних результатів	Кількість проведених тестувань	з них позитивних результатів	Кількість проведених тестувань	з них позитивних результатів
400	4	242		44			
200	3	120					
						140	7
646	9			1 131	89		
302	8	403	3	1 902	40	8	
230	8	146		132			
150							
470	5	260		39	1	87	4
						1	
110	1			423	21	2	
110	3			119	2	1	
420	20	160		11		2	
560	1	120		31	1		
809	15	482		291	27	272	20
				94			
102				132			
150				57			
44	1						
405	21	499	1	423	2	3	
294	1	597	1	22		56	1
				120	1		
385	5			299	1	40	
60				159	1		
195	1	100				5	
3 953	38	530	30	507	19	339	1
215		195		55			
10 210	144	3 854	35	5 991	205	956	33

Скринінгове тестування представників уразливих до ВІЛ груп населення на інфекції,

Область/регіон	СІН		РКС	
	Кількість проведених тестувань	з них позитивних результатів	Кількість проведених тестувань	з них позитивних результатів
АР Крим	4 568	426	2 666	49
Вінницька область	1 279	48	646	6
Волинська область	815	45	465	17
Дніпропетровська область	11 790	994	2 786	56
Донецька область	11 559	1 202	2 194	61
Житомирська область	1 503	145	1 073	4
Закарпатська область	294	38	220	3
Запорізька область	1 883	516	432	57
Івано-Франківська область	726	100	218	6
Київська область	6 559	628	2	
Кіровоградська область	2 564	266	602	35
Луганська область	3 901	664	744	54
Львівська область	2 129	277	1 749	159
Миколаївська область	2 856	467	3 356	139
Одеська область	17 851	1 329	4 454	209
Полтавська область	2 748	598	493	60
Рівненська область	1 840	204	532	3
Сумська область	2 053	369	1 431	20
Тернопільська область	1 014	195	340	
Харківська область	4 954	479	2 480	27
Херсонська область	2 670	298	661	70
Хмельницька область	1 530	54	996	16
Черкаська область	4 976	297	1 483	36
Чернігівська область	1 008	201		
Чернівецька область	1 216	177	930	67
м. Київ	12 721	1 915	4 736	132
м. Севастополь	1 371	104	779	34
У цілому по Україні	108 378	12 036	36 468	1 320

що передаються статевим шляхом (сифіліс, гонорея, хламідіоз, гепатит В та С) у 2014 році

ЧСЧ		Діти вулиці		Партнери СІН		Інші	
Кількість проведених тестувань	з них позитивних результатів	Кількість проведених тестувань	з них позитивних результатів	Кількість проведених тестувань	з них позитивних результатів	Кількість проведених тестувань	з них позитивних результатів
702	19	323		137	3		
300		214				285	12
978	4			2 509	105	606	58
484		793	5	4 862	209	8	
270		72		270	3		
230	5					80	5
680	4	408		52	7	333	19
188				699	55	100	11
170	4			315	48	85	8
				50			
656	1			49	3	6	1
720	2	184		139	6		
1 315	24	886	7	416	33	585	40
				239	17		
258				291	4		
210	1			191	9		
103							
897	17	912		733	14	13	
480	13	460		105	1	361	38
				326	7		
700				670	28	150	
310				363	34		
317		20				207	32
8 240	44	1 011	57	785	78	506	45
360	8	253		142	5		
18 568	146	5 536	69	13 343	669	3 325	269

Кількість витратних матеріалів, поширених у 2014 році

Область/регіон	Чоловічі презервативи	Жіночі презервативи (фемідоми)	Шприци/голки
АР Крим	778 978		1 091 472
Вінницька область	264 740	2 030	318 658
Волинська область	178 022	3 300	191 570
Дніпропетровська область	1 314 574	10 000	2 633 098
Донецька область	935 424	14 155	2 552 296
Житомирська область	301 944	286	289 044
Закарпатська область	105 231	2 000	69 087
Запорізька область	309 861	4 525	285 133
Івано-Франківська область	85 631	982	144 743
Київська область	372 332	195	1 016 193
Кіровоградська область	244 871		401 467
Луганська область	307 609	3 152	732 495
Львівська область	444 211	5 020	181 234
Миколаївська область	997 644	2 333	714 170
Одеська область	1 935 290	41 178	2 400 968
Полтавська область	201 459	1 490	347 202
Рівненська область	220 938	2 960	151 855
Сумська область	426 242	4 000	506 478
Тернопільська область	108 231	1 472	126 115
Харківська область	787 985	2 236	1 210 031
Херсонська область	455 177	3 000	785 314
Хмельницька область	287 035	1 000	266 192
Черкаська область	572 536	7 120	907 109
Чернігівська область	50 432		247 801
Чернівецька область	268 659	2 000	301 217
м. Київ	2 147 472	14 420	2 259 443
м. Севастополь	325 599		330 098
У цілому по Україні	14 428 127	128 854	20 460 483

Додаток 4.

Список організацій – отримувачів грантів та виконавців проектів Альянсу, 2014 рік

Зведені дані про грантові угоди МБФ «Міжнародний Альянс з ВІЛ/СНІД в Україні», 2014 рік						
№	Назва партнера-виконавця	Програма фінансування (*)	Регіон	Кількість профінансованих проектів	Загальна сума підписаних зобов'язань (грн.)	Профінансовано набувачів/партнерів-виконавців (грн.)
1	Севастопольська міська благодійна організація «Гавань плюс»	GF	АР Крим	1	129 703	53 695
2	Молодіжна громадська організація «Молодіжний Центр Жіночих Ініціатив»	GF	АР Крим	2	2 286 808	2 096 427
3	Благодійний фонд «Надія та порятунок»	GF	АР Крим	2	4 197 287	1 389 731
4	Бахчисарайська громадська організація «Молодіжна громадська організація «Твоя перемога»	GF	АР Крим	1	737 142	173 476
5	Громадська організація «Центр ресоціалізації наркозалежної молоді «Твоя Перемога»	GF	АР Крим	1	292 244	231 289
6	Вінницький обласний центр профілактики та боротьби зі СНІДом	GF	Вінницька область	1	107 302	94 816
7	Профілактично-реабілітаційний центр медико-соціальної допомоги «Злагода»	GF	Вінницька область	2	152 307	152 052
8	Громадська організація «Центр ресоціалізації хімічно-узалюженних «Незалежність»	GF	Вінницька область	2	1 493 525	1 426 563
9	Громадська організація «Вінницький обласний громадський Конгрес «Сталість»	GF	Вінницька область	2	192 858	186 453
10	Громадська організація «Ми За Громадянську Рівність»	EC	Вірменія	1	159 438	159 438
11	Волинський обласний благодійний фонд «Шанс»	GF	Волинська область	2	557 922	556 285
12	Грузинська мережа зменшення шкоди	EC	Грузія	1	157 556	157 556
13	Інформаційний медико-психологічний центр «Танадгома»	EC	Грузія	1	158 992	158 992

Зведені дані про грантові угоди МБФ «Міжнародний Альянс з ВІЛ/СНІД в Україні», 2014 рік

№	Назва партнера-виконавця	Програма фінансування (*)	Регіон	Кількість профінансованих проєктів	Загальна сума підписаних зобов'язань (грн.)	Профінансовано набувачів/партнерів-виконавців (грн.)
14	Благодійний фонд «Віртус»	GF	Дніпропетровська область	2	1 381 736	1 359 752
15	Благодійний фонд «Громадське здоров'я» м. Кривий Ріг	GF	Дніпропетровська область	1	1 614 736	1 571 763
16	Дніпропетровська обласна благодійна організація «Діалог ПЛЮС»	GF	Дніпропетровська область	1	679 483	668 192
17	Дніпропетровська обласна громадська організація «Дніпровські гуманітарні ініціативи»	GF	Дніпропетровська область	1	407 892	373 662
18	Громадська організація «Дорога життя Дніпро»	GF	Дніпропетровська область	1	734 958	719 047
19	Громадська організація «Древо життя»	GF	Дніпропетровська область	1	1 446 079	1 428 333
20	Дніпродзержинський міський благодійний фонд «Імпульс»	GF	Дніпропетровська область	1	774 109	749 624
21	Криворізьке міське відділення ВБО «Всеукраїнська мережа людей, які живуть з ВІЛ/СНІД»	GF	Дніпропетровська область	1	317 195	297 101
22	Міський громадський центр наркозалежних «Майбутнє без СНІД»	GF	Дніпропетровська область	2	420 943	416 755
23	Дніпропетровська обласна громадська організація «Надія плюс»	GF	Дніпропетровська область	1	685 458	400 921
24	Криворізька міська благодійна організація «Наше майбутнє»	GF	Дніпропетровська область	1	245 356	239 012
25	Дніпропетровська обласна громадська організація «Перехрестя»	GF	Дніпропетровська область	1	316 880	316 552
26	Жовтоводський міський благодійний фонд «Промінь»	GF	Дніпропетровська область	2	639 852	623 319
27	Громадська організація «Центр підтримки сім'ї»	GF	Дніпропетровська область	1	1 192 519	1 158 441
28	Дніпропетровська міська громадська організація «Центр сексуального здоров'я»	GF	Дніпропетровська область	1	98 738	97 902
29	Громадська організація «Союз «Амікус»	GF	Донецька область	2	2 195 170	2 049 239

Зведені дані про грантові угоди МБФ «Міжнародний Альянс з ВІЛ/СНІД в Україні», 2014 рік

№	Назва партнера-виконавця	Програма фінансування (*)	Регіон	Кількість профінансованих проектів	Загальна сума підписаних зобов'язань (грн.)	Профінансовано набувачів/партнерів-виконавців (грн.)
30	Громадська організація «Донбас без наркотиків»	GF	Донецька область	1	1 091 335	1 005 401
31	Донецьке обласне товариство сприяння ВІЛ-інфікованим	GF	Донецька область	1	809 002	789 446
32	Громадська організація «Істок»	GF	Донецька область	1	271 491	268 860
33	Благодійний Фонд «Карітас Донецьк»	GF	Донецька область	1	189 451	183 271
34	Громадська організація «Лінія життя міста Горлівки»	GF	Донецька область	1	1 254 782	1 192 238
35	Громадська організація «Маріупольська спілка молоді»	GF	Донецька область	1	572 072	522 132
36	Слов'янська міська громадська організація «Наша допомога»	GF	Донецька область	1	940 598	911 903
37	Краматорська міська благодійна організація «Новий день»	GF	Донецька область	1	369 572	367 847
38	Донецький обласний благодійний фонд «Оберіг»	GF	Донецька область	1	1 534 278	1 507 358
39	Донецький обласний благодійний фонд «Промінь»	GF	Донецька область	1	572 568	568 130
40	Донецька обласна благодійна організація «Світанок»	GF	Донецька область	1	488 000	409 480
41	Громадська організація «Фонд «Стимул»	GF	Донецька область	1	435 749	429 293
42	Житомирський обласний центр профілактики та боротьби із СНІДом	GF	Житомирська область	1	49 574	48 946
43	Житомирський обласний шкірно-венерологічний диспансер	GF	Житомирська область	1	10 294	9 180
44	Новоград-Волинський благодійний фонд «Нехай твоє серце б'ється»	GF	Житомирська область	1	182 692	182 692
45	Житомирська обласна громадська організація «Перспектива»	GF	Житомирська область	2	1 356 129	1 314 972
46	Громадська організація «Союз ЛГБТ «Ти не один»	GF	Житомирська область	1	92 071	92 071

Зведені дані про грантові угоди МБФ «Міжнародний Альянс з ВІЛ/СНІД в Україні», 2014 рік

№	Назва партнера-виконавця	Програма фінансування (*)	Регіон	Кількість профінансованих проектів	Загальна сума підписаних зобов'язань (грн.)	Профінансовано набувачів/партнерів-виконавців (грн.)
47	Закарпатський обласний благодійний фонд «Підтримки протиалкогольних, протинаркотичних, протитютюнових програм та профілактики хімічних залежностей та СНІДу»	GF	Закарпатська область	1	106 304	104 109
48	Закарпатський центр профілактики та боротьби із СНІДом	GF	Закарпатська область	1	62 577	61 991
49	Закарпатський обласний благодійний фонд «Рада Життя»	GF	Закарпатська область	1	399 842	393 360
50	Благодійний фонд «Все можливо»	GF	Запорізька область	2	455 687	445 695
51	Запорізький обласний благодійний фонд «Гендер Зед»	GF	Запорізька область	1	302 879	302 879
52	Запорізьке обласне відділення Всеукраїнської благодійної організації «Всеукраїнська мережа людей, які живуть з ВІЛ/СНІД»	GF/IL	Запорізька область	3	647 044	646 822
53	Благодійний фонд «Сподівання»	GF	Запорізька область	2	1 019 137	981 419
54	Запорізька обласна організація Товариства Червоного Хреста України	GF	Запорізька область	1	108 000	108 000
55	Благодійний Фонд «Реабілітаційний центр наркозалежних «Захід Шанс»	GF	Івано-Франківська область	2	430 067	425 047
56	Іванофранківська обласна клінічна інфекційна лікарня	GF	Івано-Франківська область	1	160 224	160 224
57	Точка Опори, Київ	GF	Київ	1	49 871	49 871
58	Міжнародний благодійний фонд «Вертикаль»	GF	Київ	2	3 781 870	3 713 270
59	ВБО «Всеукраїнська асоціація громадського здоров'я»	GF	Київ	1	1 918 452	1 918 452
60	Всеукраїнська благодійна організація «Всеукраїнська асоціація зменшення шкоди»	GF	Київ	1	7 792	7 792
61	Гей-Альянс Україна	GF	Київ	1	373 802	359 898
62	Громадська організація «Гей-Альянс»	GF	Київ	1	2 628 218	2 531 263

Зведені дані про грантові угоди МБФ «Міжнародний Альянс з ВІЛ/СНІД в Україні», 2014 рік

№	Назва партнера-виконавця	Програма фінансування (*)	Регіон	Кількість профінансованих проектів	Загальна сума підписаних зобов'язань (грн.)	Профінансовано набувачів/партнерів-виконавців (грн.)
63	Громадська організація «Молодіжний центр з проблем трансформації соціальної сфери «СОЦІУМ-XXI»	GF	Київ	1	371 581	368 241
64	Благодійний Фонд «Дроп ин Центр»	GF	Київ	1	1 227 048	1 210 781
65	Київський міський центр соціальних служб для сім'ї, дітей та молоді Київської міської державної адміністрації	GF	Київ	1	687 191	687 191
66	Громадська організація «Клуб «Еней»	GF	Київ	1	3 350 535	3 304 854
67	Всеукраїнська благодійна організація «КОНВІКУС УКРАЇНА»	GF	Київ	2	3 396 621	2 917 456
68	Громадська організація «Центр психосоціальної реабілітації хімічно залежної молоді «Крок за кроком»	GF	Київ	1	1 875 242	1 843 221
69	Благодійна організація «Всеукраїнська Ліга «Легалайф»	GF	Київ	1	295 395	289 521
70	Київський обласний благодійний фонд «Надія та Довіра»	GF	Київ	1	313 619	304 770
71	Благодійний Фонд «НІКА КИЇВ»	GF	Київ	1	321 031	274 267
72	Міжнародна громадська організація «Соціальні ініціативи з охорони праці та здоров'я»	GF	Київ	1	2 587 479	2 578 415
73	Всеукраїнська благодійна організація «Український інститут досліджень політики щодо громадського здоров'я»	GF	Київ	1	5 909 293	5 742 660
74	Київська обласна громадська організація «Сприяння медико-соціальної реабілітації людей з хімічною залежністю «Фенікс»	GF	Київ	1	282 911	272 940
75	Фонд профілактики хімічних залежностей та СНІДу	GF	Київ	1	1 600 675	1 527 087
76	Білоцерківська міська благодійна організація «Аура+»	GF	Київська область	1	319 929	298 152
77	Броварський міський благодійний фонд «Перемога»	GF	Київська область	1	276 536	272 151

Зведені дані про грантові угоди МБФ «Міжнародний Альянс з ВІЛ/СНІД в Україні», 2014 рік

№	Назва партнера-виконавця	Програма фінансування (*)	Реґіон	Кількість профінансованих проєктів	Загальна сума підписаних зобов'язань (грн.)	Профінансовано набувачів/партнерів-виконавців (грн.)
78	Кіровоградська обласна благодійна організація «Відкрите серце»	GF	Кіровоградська область	1	69 474	66 255
79	Кіровоградське обласне відділення ВБО «Всеукраїнська мережа ЛЖВ»	GF	Кіровоградська область	1	242 175	240 915
80	Обласний благодійний фонд «Повернення до життя»	GF	Кіровоградська область	1	952 974	921 296
81	Луганський благодійний фонд «Анти-СНІД»	GF	Луганська область	1	74 977	55 513
82	Благодійна організація «Обрій»	GF	Луганська область	2	484 667	483 243
83	Благодійний фонд «Аванте»	GF	Львівська область	1	379 893	376 824
84	Благодійний Фонд САЛЮС	GF	Львівська область	2	1 976 902	1 910 124
85	Миколаївський місцевий благодійний фонд «Вихід»	GF	Миколаївська область	2	1 391 196	1 347 277
86	Миколаївський обласний благодійний фонд боротьби з туберкульозом «Віта-Лайт»	GF	Миколаївська область	2	425 668	425 668
87	Першотравенський міський благодійний фонд «Здорова нація»	GF	Миколаївська область	1	318 399	298 450
88	Громадська організація «Асоціація ЛГБТ «ЛІГА»	GF	Миколаївська область	1	499 700	495 677
89	Миколаївська асоціація ВІЛ-інфікованих «Час життя»	GF	Миколаївська область	1	1 033 029	1 030 679
90	Миколаївський місцевий благодійний фонд «Юнітус»	GF	Миколаївська область	2	2 715 455	2 684 214
91	Союз організацій, що працюють в області ВІЛ та Зменшення Шкоди	ЕС	Молдова	1	159 502	159 502
92	Благодійний фонд «Веселка»	GF	Одеська область	1	293 906	292 408
93	Громадський рух «Віра, Надія, Любов»	GF	Одеська область	1	1 710 061	1 691 682
94	Громадська організація «Ера Милосердя»	GF	Одеська область	1	265 292	258 729
95	Громадська молодіжна організація «Клуб взаємодопомоги «Життя+»	GF	Одеська область	1	219 024	218 730

Зведені дані про грантові угоди МБФ «Міжнародний Альянс з ВІЛ/СНІД в Україні», 2014 рік

№	Назва партнера-виконавця	Програма фінансування (*)	Регіон	Кількість профінансованих проектів	Загальна сума підписаних зобов'язань (грн.)	Профінансовано набувачів/партнерів-виконавців (грн.)
96	Громадська організація «Молодіжний центр розвитку»	GF	Одеська область	3	2 296 859	2 302 947
97	Молодіжна громадська організація «Молодіжний Громадський Рух «Партнер»	GF	Одеська область	1	733 065	687 773
98	Благодійна організація «Об'єднання неурядових організацій Одеської області «Разом за життя»	GF	Одеська область	1	232 578	188 516
99	Одеський благодійний фонд реабілітації та соціальної адаптації громадян без визначеного місця проживання «Шлях до дому»	GF	Одеська область	1	5 326 812	5 228 128
100	Благодійний фонд «Громадське здоров'я» м. Полтава	GF	Полтавська область	1	1 249 802	1 179 732
101	Міжнародна благодійна організація «Федерація «Клубний Дім»	GF	Полтавська область	1	299 409	298 930
102	Полтавський обласний центр профілактики та боротьби із СНІДом	GF	Полтавська область	1	87 033	86 079
103	Благодійна асоціація допомоги ВІЛ-інфікованим та хворим на СНІД «Світло надії»	GF	Полтавська область	2	1 710 890	1 673 546
104	Рівненський обласний благодійний фонд «Майбутнє без СНІДу»	GF	Рівненська область	2	915 009	888 127
105	Благодійний Фонд «Крок назустріч»	GF	Сумська область	1	963 389	946 340
106	Сумське обласне відділення ВБО «Всеукраїнська мережа ЛЖВ»	GF	Сумська область	1	63 958	63 958
107	Сумський центр профілактики та боротьби із СНІДом	GF	Сумська область	1	81 442	75 717
108	Сумська обласна молодіжна громадська організація «Клуб ресоціалізації хімічно-узалежених «ШАНС»	GF	Сумська область	2	599 010	592 770
109	Громадська організація «Центр духовної та психологічної підтримки «Джерела»	GF	Тернопільська область	2	595 892	589 542

Зведені дані про грантові угоди МБФ «Міжнародний Альянс з ВІЛ/СНІД в Україні», 2014 рік

№	Назва партнера-виконавця	Програма фінансування (*)	Регіон	Кількість профінансованих проєктів	Загальна сума підписаних зобов'язань (грн.)	Профінансовано набувачів/партнерів-виконавців (грн.)
110	Тернопільська обласна благодійна організація «Надія плюс життя»	GF	Тернопільська область	1	104 096	93 664
111	Харківський міський благодійний фонд «Благо»	GF	Харківська область	1	2 452 497	2 304 692
112	Харківський міський благодійний фонд «Надія Є»	GF	Харківська область	2	752 188	736 777
113	Харківський обласний благодійний фонд «Парус»	GF	Харківська область	3	1 269 373	1 251 210
114	Харківська обласна громадська організація «ПОЗИТИВ»	GF	Харківська область	1	317 875	317 803
115	Херсонська міська молодіжна організація «Християнський молодіжний рух «АНАСТАСІС»	GF	Херсонська область	1	405 527	376 378
116	Херсонська міська громадська організація «Асоціація 21 століття»	GF	Херсонська область	1	257 963	255 515
117	Херсонська обласна громадська організація Центр адаптації «Вибір життя»	GF	Херсонська область	1	144 097	142 894
118	Херсонський обласний осередок Ліги соціальних працівників України	GF	Херсонська область	1	286 621	286 621
119	Херсонський обласний благодійний фонд «Мангуст»	GF	Херсонська область	2	1 740 533	1 717 104
120	Громадська організація «Нова хвиля для кращого майбутнього»	GF	Херсонська область	1	211 659	200 131
121	Благодійний фонд «В майбутнє з надією»	GF	Хмельницька область	1	41 378	38 517
122	Хмельницька обласна Асоціація сприяння вирішенню проблем наркоманії та СНІДу «Вікторія»	GF	Хмельницька область	1	1 310 009	1 294 686
123	Драбівська районна благодійна організація «Арго»	GF	Черкаська область	1	119 492	117 322
124	Черкаська благодійна організація людей, що живуть з ВІЛ/СНІД «Від серця до серця»	GF	Черкаська область	1	837 177	801 879
125	Благодійний фонд «Воля»	GF	Черкаська область	2	666 308	659 904

Зведені дані про грантові угоди МБФ «Міжнародний Альянс з ВІЛ/СНІД в Україні», 2014 рік

№	Назва партнера-виконавця	Програма фінансування (*)	Регіон	Кількість профінансованих проектів	Загальна сума підписаних зобов'язань (грн.)	Профінансовано набувачів/партнерів-виконавців (грн.)
126	Громадська організація «Гей-альянс Черкаси»	GF	Черкаська область	2	655 061	646 189
127	Обласна громадська організація «Інформаційно-консультативний центр захисту сім'ї та особистості «Діалог»	GF	Черкаська область	1	511 402	460 740
128	Благодійний фонд «Інсайт»	GF	Черкаська область	2	1 622 962	1 599 549
129	Чернівецька обласна громадська організація «Люди Буковини»	GF	Чернівецька область	1	156 096	156 096
130	Благодійний фонд «Нова сім'я»	GF	Чернівецька область	2	1 393 652	1 366 731
131	Чернівецький обласний благодійний фонд «ЦЕНТР ПЛЮС»	GF	Чернівецька область	1	43 648	43 648
132	Громадська організація «Центр ресоціалізації хімічно-узалежених «ВЕДИС»	GF	Чернігівська область	1	300 746	299 689
133	Чернігівська обласна громадська організація «Відродження нації»	GF	Чернігівська область	1	243 044	241 846
Загальна сума невикористаних коштів за грантовими угодами попередніх років, повернутих у 2014 році						-156 538
Всього:				170	113 471 546	106 223 743

* Програми фінансування

GF - грант Альянсу-Україна за програмами Глобального фонду

ЕС - грант Альянсу-Україна за програмами Європейської комісії

IL - грант Альянсу-Україна в рамках коштів, отриманих через благодійний аукціон «Натхнення до життя»

Додаток 5.

Загальна вартість поставлених лікарських засобів та виробів медичного призначення в розрізі регіонів за 2014 рік, грн.

Регіон	Шприци і голки	Спиртові серветки	Презервативи	Лубриканти	Мобільні амбулаторії
Вінницька обл.	133 802	16 560	100 584	63 867	0
Волинська обл.	118 929	0	63 914	33 385	818 025
Дніпропетровська обл.	1 431 064	75 762	488 664	116 122	0
Донецька обл.	1 956 929	152 186	367 301	153 861	818 025
Житомирська обл.	153 389	11 592	79 596	34 836	818 025
Закарпатська обл.	39 991	6 624	20 750	13 064	0
Запорізька обл.	175 595	16 560	124 186	82 737	818 025
Івано-Франківська обл.	84 436	8 545	22 293	11 104	0
Київ	1 822 204	207 662	936 698	400 620	2 454 074
Київська обл.	226 681	26 496	28 512	5 806	0
Кіровоградська обл.	205 799	21 528	74 131	11 612	0
Крим АР	612 833	80 838	295 612	125 048	0
Севастополь	205 668	27 854	105 494	42 094	0
Луганська обл.	647 925	67 200	134 751	42 602	0
Львівська обл.	90 680	6 624	167 350	8 709	0
Миколаївська обл.	228 113	14 904	303 019	232 243	0
Одеська обл.	1 479 411	154 836	788 911	275 789	818 025
Полтавська обл.	270 446	20 286	20 354	2 903	818 025
Рівенська обл.	96 091	10 764	61 855	30 482	818 025
Сумська обл.	0	0	11 405	14 515	0
Тернопільська обл.	57 573	4 968	26 057	17 418	818 025
Харківська обл.	559 422	65 967	244 056	124 250	818 025
Херсонська обл.	350 510	31 464	143 748	53 706	0
Хмельницька обл.	215 735	18 216	114 444	39 191	0
Черкаська обл.	494 154	37 260	189 605	81 285	0
Чернівецька обл.	145 541	16 560	92 030	58 061	818 025
Чернігівська обл.	73 482	8 586	22 186	8 491	818 025
Всього	11 876 401	1 109 842	5 027 508	2 083 802	11 452 347

Тести						
Тести на вагітність	Швидкі тести на ВІЛ	Швидкі тести на гепатит В	Швидкі тести на гепатит С	Швидкі тести на сифіліс	Швидкі тести на хламідіоз	Швидкі тести на гонорею
432	13 566	5 522	6 048	2 560	15 252	18 600
234	7 446	4 212	4 860	3 697	10 332	14 400
1 602	100 470	48 204	59 184	8 342	88 068	91 800
1 242	101 388	57 658	63 612	12 703	106 764	116 400
648	17 748	8 518	9 828	7 015	16 236	19 800
90	2 856	1 498	1 512	1 138	3 444	3 600
306	18 156	7 582	8 640	5 214	13 284	16 200
144	5 304	2 808	2 700	1 138	4 920	6 000
4 302	152 898	83 772	97 308	55 268	127 428	156 600
72	11 577	5 522	6 372	190	8 856	12 600
306	10 200	8 143	9 288	1 706	14 268	19 800
918	27 234	13 104	5 832	6 541	25 584	31 200
252	10 098	4 680	4 428	2 654	10 824	13 200
900	32 334	11 513	13 176	3 792	22 632	30 000
1 026	21 624	8 330	9 180	8 532	21 156	25 800
2 124	33 762	15 725	21 816	10 523	31 980	43 200
2 124	124 032	59 998	65 772	31 094	103 812	137 400
252	15 606	9 079	8 802	379	9 840	12 000
468	5 814	7 207	3 348	6 446	15 252	18 600
0	1 224	468	540	474	0	0
126	4 488	2 059	1 080	1 232	4 920	4 800
1 746	57 528	26 863	30 348	12 514	45 264	56 400
288	19 941	10 202	12 636	5 878	20 172	31 200
414	17 034	8 050	8 532	3 887	17 712	21 600
1 188	23 868	11 138	13 392	7 015	30 012	36 000
162	11 118	6 271	6 048	2 370	15 252	18 600
0	7 803	6 833	7 668	4 266	4 428	5 400
21 366	855 117	434 959	481 950	206 569	787 692	961 200

**Замісна підтримувальна
терапія**

Регіон	Метадону гідрохлорид	Бупренорфіну гідрохлорид	ІФА тест-системи, середовища, закриті системи для забору крові і та зонди	Всього по блоку ВІЛ
Вінницька обл.	189 269	119 854	15 447	701 363
Волинська обл.	183 543	57 652	26 659	1 347 288
Дніпропетровська обл.	831 966	207 908	111 222	3 660 378
Донецька обл.	417 529	97 381	151 238	4 574 217
Житомирська обл.	156 880	63 600	21 463	1 419 174
Закарпатська обл.	26 663	31 212	10 630	163 071
Запорізька обл.	143 549	168 545	44 502	1 643 079
Івано-Франківська обл.	127 057	138 581	22 968	437 998
Київ	535 705	661 050	122 370	7 817 960
Київська обл.	107 114	49 031	33 462	522 291
Кіровоградська обл.	127 057w	74 909	22 080	600 828
Крим АР	108 591	16 230	0	1 349 566
Севастополь	20 510	0	15 328	463 085
Луганська обл.	320 310	27 983	10 246	1 365 363
Львівська обл.	115 538	69 327	43 509	597 385
Миколаївська обл.	441 360	204 162	36 333	1 619 264
Одеська обл.	174 655	194 763	80 056	4 490 677
Полтавська обл.	340 048	129 254	21 261	1 678 536
Рівенська обл.	106 650	56 182	19 096	1 256 280
Сумська обл.	100 858	103 036	26 556	259 076
Тернопільська обл.	95 950	68 666	11 893	1 119 256
Харківська обл.	90 224	0	79 878	2 212 484
Херсонська обл.	133 126	106 265	27 035	946 171
Хмельницька обл.	232 947	0	22 865	720 627
Черкаська обл.	93 073	68 666	38 589	1 125 246
Чернівецька обл.	33 738	74 909	11 414	1 310 099
Чернігівська обл.	76 892	48 102	22 558	1 114 721
Всього	5 330 801	2 837 268	1 048 658	44 515 482

Препарати 2 ряду для лікування туберкульозу і чисті субстанції	Витратні матеріали і обладнання до аналізатору ВАСТЕС™ MGIT™ 960	Респіратори з Хепа-фільтром	Опромінювач бактерицидний настінний ОБН-150М
1 065 028	328 057	51 647	15 000
2 622 889	296 736	81 060	13 500
5 595 914	1 070 933	139 886	25 800
2 234 485	0	53 036	0
2 036 382	306 123	42 151	16 500
1 795 487	287 350	124 601	19 200
3 420 390	629 611	203 345	39 000
1 549 871	299 897	138 034	23 100
2 629 036	420 058	296 448	30 000
2 473 438	1 837 714	70 638	124 500
2 503 725	418 478	56 047	21 000
13 596	0	0	0
7 014	0	0	0
512 802	407 417	14 359	0
1 910 030	723 021	136 876	15 000
2 320 339	474 892	89 398	64 500
3 968 131	885 469	130 391	52 500
2 152 817	310 863	101 672	37 200
1 524 655	284 189	76 428	46 500
1 364 750	293 576	53 036	22 500
739 677	282 609	146 371	25 200
26 760	926 073	140 350	43 500
3 379 563	560 492	136 181	31 500
990 945	284 189	56 510	18 000
1 839 159	284 189	58 595	16 800
664 893	282 609	55 121	24 900
1 398 413	431 025	60 679	24 300
50 740 189	12 325 571	2 512 860	750 000

Регіон	Система і реагенти діагностичні до ПЛР у реальному часі GeneXpert	Реагенти діагностичні до комплексу приладів Hain Lifescience	Всього по блоку ТБ	всього
Вінницька обл.	126 130	0	1 585 862	2 287 225
Волинська обл.	146 046	0	3 160 231	4 507 519
Дніпропетровська обл.	699 921	0	7 532 455	11 192 832
Донецька обл.	394 682	0	2 682 203	7 256 420
Житомирська обл.	152 684	0	2 553 840	3 973 015
Закарпатська обл.	86 300	0	2 312 937	2 476 008
Запорізька обл.	500 767	0	4 793 112	6 436 192
Івано-Франківська обл.	159 323	0	2 170 224	2 608 222
Київ	146 046	0	3 521 588	11 339 548
Київська обл.	199 154	137 530	4 842 974	5 365 265
Кіровоградська обл.	79 661	0	3 078 911	3 679 738
Крим АР	0	0	13 596	1 363 162
Севастополь	0	0	7 014	470 099
Луганська обл.	0	0	934 578	2 299 942
Львівська обл.	172 600	0	2 957 526	3 554 911
Миколаївська обл.	419 412	76 570	3 445 111	5 064 375
Одеська обл.	345 200	0	5 381 691	9 872 368
Полтавська обл.	470 103	0	3 072 656	4 751 191
Рівенська обл.	146 046	0	2 077 818	3 334 099
Сумська обл.	92 938	0	1 826 801	2 085 876
Тернопільська обл.	487 490	0	1 681 348	2 800 603
Харківська обл.	673 367	0	1 810 049	4 022 533
Херсонська обл.	891 209	0	4 998 945	5 945 116
Хмельницька обл.	172 600	0	1 522 245	2 242 872
Черкаська обл.	132 769	0	2 331 512	3 456 758
Чернівецька обл.	205 792	0	1 233 315	2 543 414
Чернігівська обл.	199 154	0	2 113 571	3 228 291
Всього	7 099 394	214 100	73 642 114	118 157 596


Додаток 6.

Інформаційна та методична діяльність
МБФ «Міжнародний Альянс з ВІЛ/СНІД в Україні»,
перелік виданих публікацій за 2014 рік

Публікації для фахівців у сфері профілактики ВІЛ

Технічна допомога: посібник у схемах і фактах

У посібнику висвітлюються питання технічної підтримки та технічної допомоги у розвитку потенціалу організацій, що працюють у сфері ВІЛ/СНІДу, а також даються покрокові рекомендації для організацій, що планують або надають таку допомогу.



Соціально-психологічне консультування у ВІЛ-сервісних організаціях

У посібнику розглянуті найважливіші питання соціально-психологічного консультування, а саме: з чого складається процес, основні результати консультацій, навички консультанта, техніка постановки запитань, основні труднощі, з якими стикаються консультанти, в тому числі спеціальні випадки консультування – основні запити, з якими працюють психологи при консультуванні споживачів наркотиків, жінок секс-бізнесу, чоловіків, що мають секс з чоловіками, підлітків груп ризику.



Алгоритми консультування представників цільових груп проектів зменшення шкоди


Основною метою даного посібника є надання фахівцям, що працюють з групами ризику, точних і покрокових інструкцій (алгоритмів) щодо проведення різного роду консультацій. Посібник містить опис процесу консультування, його основних етапів, покрокові алгоритми короткострокових консультацій представників груп ризику, перелік рекомендованої літератури, де фахівець може отримати додаткову інформацію щодо теми консультації.





Рекомендації з удосконалення психосоціальних послуг пацієнтам замісної підтримувальної терапії

В посібнику, що призначений, в першу чергу, спеціалістам, що займаються соціальним супроводом пацієнтів замісної підтримувальної терапії, висвітлюються питання соціального та психологічного супроводу пацієнтів, специфіки надання послуг різним групам пацієнтів, в тому числі з подвійним чи потрійним діагнозами, роботи з рідними та близькими пацієнтів та інші методи надання послуг для гармонізації особистості та покращення якості життя пацієнтів з ЗПТ.




Перша долікарняна допомога у проектах зі зменшення шкоди

Довідник містить практичну інформацію про невідкладні стани, з якими можуть зіштовхнутись соціальні працівники проектів зменшення шкоди у своїй роботі, а також алгоритм надання долікарняної допомоги і переадресації при нещасних випадках.



Раннє виявлення туберкульозу серед представників груп ризику

Дана публікація призначена для співробітників громадських організацій, які, як правило, не маючи медичної освіти, перші надають долікарську допомогу клієнтам, у тому числі щодо виявлення туберкульозу. У посібнику розкривається зміст поняття «інфекційний контроль», акцентується увага на основних бар'єрах в доступі до лікування туберкульозу серед уразливих груп. Для інформації також вміщено опис структури протитуберкульозної служби Україна і зони відповідальності, працівників неурядових організацій і медичних служб у сфері раннього виявлення туберкульозу, мотивування клієнтів і формування прихильності до лікування туберкульозу.



Життя людей, уразливих до ВІЛ

Публікація подає базові факти про уразливі до інфікування групи населення (СІН, ЖКС, ЧСЧ) – характеристику цільової групи, класифікацію всередині групи, динаміку інфікування ВІЛ та охоплення профілактичними послугами в динаміці, результати біоповедінкових досліджень.



Життя дітей та підлітків, що практикують ризикову поведінку

Публікація подає базові факти дітей, що практикують ризикову поведінку – характеристику цільової групи, динаміку інфікування ВІЛ та охоплення профілактичними послугами в динаміці, фактори, що провокують ризикову поведінку за результатами біоповедінкових досліджень.

Допомога наркозалежним в Україні: довідник реабілітаційних центрів

Довідник розрахований на людей, які безпосередньо стикаються із проблемою залежності від психоактивних речовин і прагнуть подолати її. Видання може бути корисним працівникам реабілітаційних центрів, соціальним працівникам, медикам та всім, чия діяльність так чи інакше пов'язана з наркозалежністю. Публікація містить інформацію щодо найпоширеніших методів реабілітації, які застосовуються в Україні, стислий опис реабілітаційних центрів та контактні дані Товариств Анонімних Алкоголіків, Анонімних Наркоманів та ін.



Інфекційний контроль щодо туберкульозу та інших захворювань, що передаються повітряно-крапельним шляхом, на базі громадських організацій

Дані рекомендації висвітлюють питання застосування заходів інфекційного контролю у громадських організаціях щодо туберкульозу та інших захворювань, які передаються повітряно-крапельним шляхом. Інформація у виданні, передусім, базується на існуючих в Україні та затверджених Міністерством охорони здоров'я рекомендаціях та стандартах. Також подані рекомендації Всесвітньої організації охорони здоров'я з цього питання. Матеріал, викладений у посібнику, містить відомості щодо особливостей збудника туберкульозу, детально описує заходи інфекційного контролю, які можна запровадити в громадських організаціях.



Публікації для представників уразливих груп


Вірусні гепатити

У брошурі міститься базова інформація про гепатити А, В, С, основні їхні відмінності, специфіку профілактики та лікування, а також про те, який образ життя мають вести люди, вже інфіковані гепатитами, аби зменшити ризик для здоров'я.



Без агресії

Публікація адресована жінкам комерційного сексу, які нерідко стають жертвою агресивної поведінки з боку клієнтів. Подаються базові рекомендації як розпізнати агресивного клієнта, які методи застосувати, щоб не стати жертвою агресії. Також у публікації містяться поради, як діяти, коли жертвою агресії стала колега чи близька людина. Містяться також адреси і телефони кризових центрів, куди за потреби може звернутись жертва агресії.





Жінка та алкоголь

У брошурі висвітлюється вплив алкоголю на організм жінки, особливо у ситуаціях, коли вона практикує ризикову щодо інфікування ВІЛ поведінку – є споживачем наркотиком чи надає комерційні послуги за плату.




Обережно, дезоморфін

У брошурі висвітлені основні ризики для споживачів дезоморфіну («крокодилу»), синтетичного наркотика, що може в дуже короткий термін завдати непоправних втрат організму.



Для тебе: календарик для ЖКС

Видання містить базову профілактичну інформацію для ЖКС, подану у формі практичного календарика-щоденника.



АРВ-терапія

Брошура адресована ти ВІЛ-позивним людям, які з різних причин не починають вчасно АРВ-терапію – у ній дається обґрунтоване пояснення, чому варто починати лікування, що таке прихильність до АРВ-терапії, а також розвінчуються найпоширеніші міфи щодо лікування.

Листівки для підлітків з груп ризику



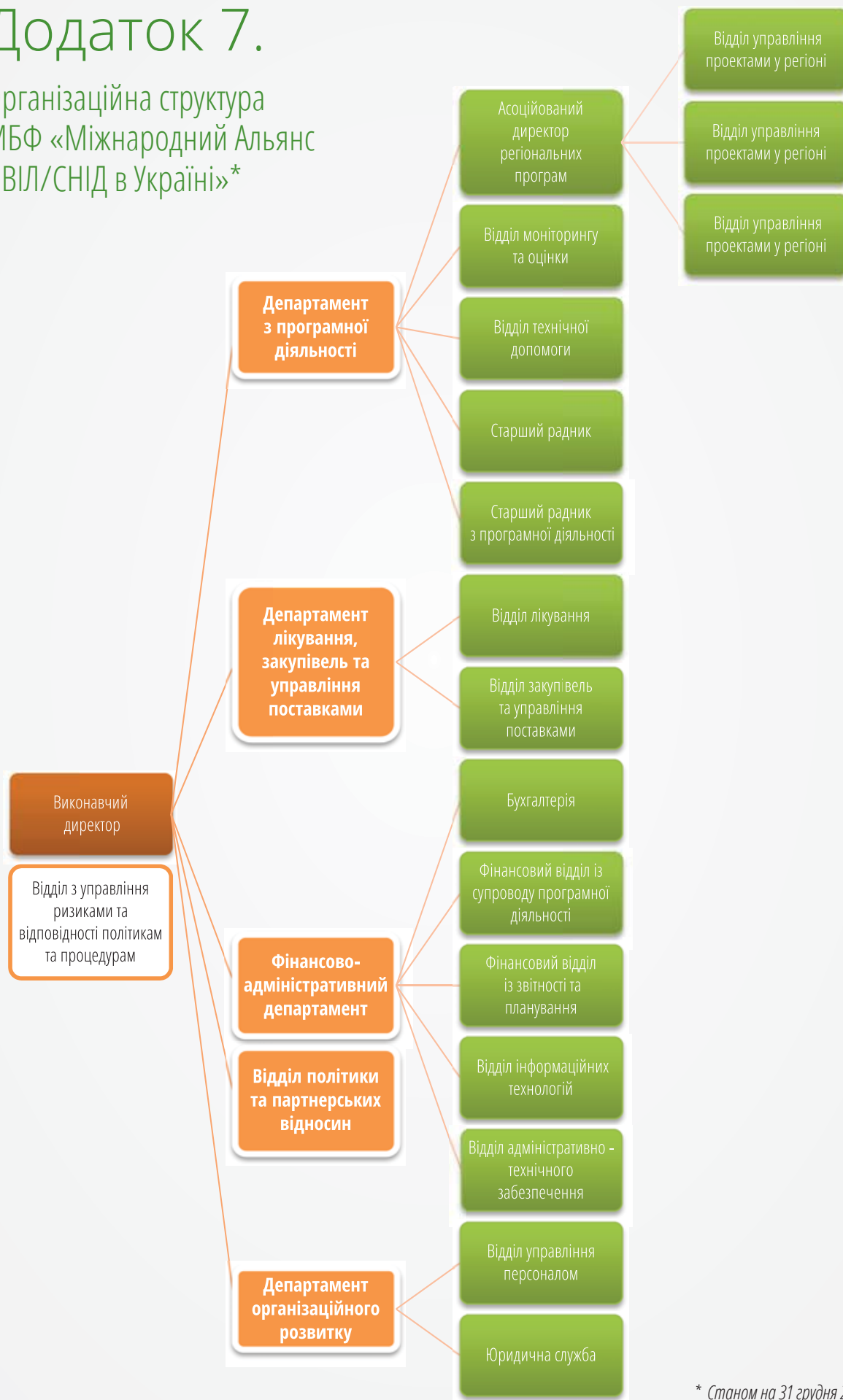
Туберкульоз, ВІЛ

Створені за запитом самих підлітків-клієнтів програми, листівки у формі мобільних телефонів подають базову інформацію про ВІЛ та туберкульоз.



Додаток 7.

Організаційна структура
МБФ «Міжнародний Альянс
з ВІЛ/СНІД в Україні»*



* Станом на 31 грудня 2014 року

Додаток 8.

Склад правління, наглядової ради, загальних зборів та список співробітників МБФ «Міжнародний Альянс з ВІЛ/СНІД в Україні»*

Персональний склад статутних органів

ПРАВЛІННЯ

1	Антоняк Світлана	
2	Борушек Ірина	
3	Кобець Роман	
4	Кобища Юрій	Голова Правління
5	Кривокоритов Андрій	
6	Саранг Анна	

НАГЛЯДОВА РАДА

1	Грига Ірена	
2	Купер Джон	Голова Ради
3	Менжулін Вадим	
4	Саннікова Наталія	
5	Харт Джеймс	

ЗАГАЛЬНІ ЗБОРИ

1	Кобища Юрій	
2	Кушаков Вячеслав	
3	Сандерс-Бондаренко Джулі	

* Станом на 31 грудня 2014 року

Працівники та консультанти МБФ «Міжнародний Альянс з ВІЛ/СНІД в Україні»*

Директорат

1	Клепиков Андрій Олександрович	Виконавчий директор
2	Смирнов Павло Левкович	Заступник виконавчого директора з програмної діяльності
3	Іслам Захедул Мохаммед	Директор департаменту лікування, закупівель та управління поставками
4	Бродська Власта Вікторівна	Директор з організаційного розвитку (відпуска по догляду за дитиною)
5	Кухар Олег Романович	Директор фінансовий
6	Обозна-Петрова Вікторія Вікторівна	Директор з організаційного розвитку/Керівник відділу управління персоналом
7	Кушаков Вячеслав Юрійович	Старший радник
9	Варецька Ольга Вячеславівна	Асоційований директор зі стратегічної інформації, моніторингу та оцінки
8	Дешко Тетяна Валеріївна	Директор проекту «Ініціатива спільнот із зменшення шкоди»/ Директор Центру міжнародної технічної підтримки
10	Скала Павло Володимирович	Асоційований директор з політики та партнерських відносин/ Старший менеджер програм з політики та адвокації
11	Філіппович Сергій Анатолійович	Асоційований директор з питань лікування

Асистенти директорів

1	Бондаренко Анастасія Леонідівна	Асистент виконавчого директора
2	Єрьоміна Ганна Ігорівна	Асистент директора департаменту лікування, закупівель та управління поставками
3	Кушнір Євген Анатолійович	Асистент асоційованого директора регіональних програм

Відділ з управління ризиками та відповідності політикам і процедурам

1	Людоговський Артем Костянтинович	Радник з питань внутрішнього аудиту та управління ризиками
---	----------------------------------	--

* Станом на 31 грудня 2014 року

Відділ політики та партнерських відносин

1	Надута Галина Миколаївна	Старший менеджер з питань регіональної політики та координації
2	Андрущенко Мирослава Валеріївна	Менеджер з поширення досвіду
3	Майстат Людмила Віталіївна	Менеджер програм з вірусних гепатитів
4	Білоус Ольга Петрівна	Фахівець із складського обліку та розповсюдження інформаційних матеріалів
5	Сухомлинова Ірина Олексіївна	Фахівець з поліграфії та дизайну
6	Бабаніна Ірина Сергіївна	Перекладач
7	Олійник Ганна Вікторівна	Перекладач (відпустка по догляду за дитиною)
8	Педай Георгій Петрович	Редактор літературний
9	Дейнека Олена Володимирівна	Асистент відділу політики та партнерських відносин

Департамент з програмної діяльності

1	Пурік Олена Петрівна	Старший радник з програмної діяльності
2	Басенко Антон Ігорович	Старший фахівець з програмної діяльності

Центр міжнародної технічної підтримки

1	Брага Марина Павлівна	Старший менеджер з міжнародної технічної підтримки
2	Рабінова Влада Матвіївна	Менеджер регіонального центру технічної підтримки
3	Хмель Леся Іванівна	Менеджер програми у Східній Європі

Відділ моніторингу та оцінки

1	Михальчук Тетяна Геннадіївна	Старший менеджер з програмного моніторингу і оцінки та звітності донорам
2	Самко Марія Володимирівна	Старший менеджер з моніторингу та оцінки програм ВІЛ/ТБ
3	Сазонова Яна Олександрівна	Старший фахівець з досліджень та регіонального аналізу
4	Клименко Надія Володимирівна	Асистент відділу моніторингу та оцінки
5	Уваркіна Катерина Миколаївна	Асистент відділу моніторингу та оцінки (відпустка по догляду за дитиною)

Проект з технічної допомоги у сфері моніторингу і оцінки та ефективного використання даних

1	Салюк Тетяна Олександрівна	Керівник проекту з технічної допомоги у сфері моніторингу і оцінки та ефективного використання даних
2	Хомич Людмила Сергіївна	Фахівець проекту з досліджень та оцінки
3	Іконнікова-Скуценка Людмила Юріївна	Асистент проекту з технічної допомоги у сфері моніторингу та оцінки

Відділ управління проектами у регіоні (Південно-Західний регіон)

1	Ісаков Віктор Миколайович	Керівник відділу управління проектами у регіоні
2	Долечек Ольга Миколаївна	Старший фахівець відділу управління проектами у регіоні
3	Слободянюк Катерина Ігорівна	Старший фахівець відділу управління проектами у регіоні
4	Марунько Діна Олександрівна	Асистент відділу управління проектами у регіоні
5	Філіппович Мирослава Сергіївна	Асистент відділу управління проектами у регіоні (відпустка по догляду за дитиною)
6	Хомідова Юлія Владиславівна	Асистент відділу управління проектами у регіоні (відпустка по догляду за дитиною)

Відділ управління проектами у регіоні (Північно-Західний регіон)

1	Чура Володимир Ярославович	Керівник відділу управління проектами у регіоні
2	Барнард Тетяна Петрівна	Старший фахівець з управління товарами медичного призначення
3	Гончаренко Олена Вікторівна	Старший фахівець відділу управління проектами у регіоні
4	Білан Дар'я Олександрівна	Фахівець відділу управління проектами у регіоні
5	Янголь Надія Вікторівна	Фахівець відділу управління проектами у регіоні

Відділ управління проектами у регіоні (Східний регіон)

1	Шурпач Людмила Михайлівна	Керівник відділу управління проектами у регіоні
2	Безименна Світлана Миколаївна	Старший фахівець відділу управління проектами у регіоні
3	Пашук Оксана Миколаївна	Старший фахівець відділу управління проектами у регіоні
4	Сальнікова Анна Михайлівна	Фахівець відділу управління проектами у регіоні
5	Тишкевич Анна Анатоліївна	Фахівець відділу управління проектами у регіоні
6	Смирнова Ірина Володимирівна	Асистент відділу управління проектами у регіоні

Відділ технічної допомоги

1	Шульга Людмила Олександрівна	Керівник відділу технічної допомоги
2	Варбан Марина Юріївна	Менеджер з розвитку ресурсів технічної допомоги
3	Герман Олена Валеріївна	Менеджер з надання технічної допомоги
4	Жарук Ірина Василівна	Менеджер з надання технічної допомоги
5	Московченко Наталія Сергіївна	Менеджер з надання технічної допомоги
6	Дебелюк Мирослава Іванівна	Менеджер з надання технічної допомоги (відпустка по догляду за дитиною)
7	Дергаусова Анна Костянтинівна	Асистент відділу технічної допомоги

Департамент лікування, закупівель та управління поставками**Відділ закупівель та управління поставками**

1	Великий Віталій Павлович	Керівник відділу закупівель та управління поставками
2	Гарусовська Анна Вікторівна	Старший фахівець з питань закупівель та управління поставками
3	Пустовіт Денис Васильович	Старший фахівець із складського обліку
4	Ковальов Едуард Михайлович	Фахівець з питань закупівель та управління поставками
5	Лісова Юлія Олександрівна	Фахівець з питань закупівель та управління поставками
6	Романовська Таїсія Олександрівна	Фахівець з питань закупівель та управління поставками
7	Дячук Тетяна Олександрівна	Фахівець з питань закупівель та управління поставками (відпустка по догляду за дитиною)

Відділ лікування

1	Бургай Ольга Сергіївна	Менеджер програм з лікування
2	Мажная Альона Миколаївна	Менеджер проекту з досліджень
3	Сметаніна Оксана Ростиславівна	Менеджер програм з ВІЛ та туберкульозу
4	Трецька Тамара Олександрівна	Менеджер програм із замісної терапії
5	Коломієць Віктор Петрович	Старший фахівець з питань лікування
6	Прохорова Тетяна Юріївна	Фахівець з досліджень
7	Ющенко Анна Володимирівна	Асистент відділу лікування

Департамент з організаційного розвитку

Відділ управління персоналом

1	Рибчак Оксана Олексіївна	Менеджер з управління персоналом
2	Гончаренко Ганна Федорівна	Старший фахівець з управління персоналом
3	Продан Максим Сергійович	Фахівець з управління персоналом

Юридична служба

1	Войтенко Ігор Олександрович	Керівник юридичної служби
2	Свердлов Олексій Сергійович	Юрист

Фінансово-адміністративний департамент

1	Бубнова Крістіна Ігорівна	Фінансовий контролер (відпустка по догляду за дитиною)
---	---------------------------	--

Бухгалтерія

1	Носацька Олена Анатоліївна	Головний бухгалтер
2	Рубан Алла Анатоліївна	Заступник головного бухгалтера
3	Кравець Алла Іванівна	Старший бухгалтер
4	Яцкова Олена Юріївна	Старший бухгалтер/Бухгалтер
5	Чемія Ольга Мерабівна	Бухгалтер
6	Іваницька Катерина Володимирівна	Асистент бухгалтерії

Відділ адміністративно-технічного забезпечення

1	Масленнікова Марина Сергіївна	Керівник відділу адміністративно-технічного забезпечення
2	Дордюк Ксенія Володимирівна	Фахівець з адміністративно-технічного забезпечення
3	Яременко Іванна Валеріївна	Фахівець з адміністративно-технічного забезпечення
4	Вінарєва Альона Вікторівна	Фахівець з адміністративно-технічного забезпечення (відпустка по догляду за дитиною)
5	Яковлев Михайло Павлович	Завідуючий господарством
6	Вальтер Валентина Олексіївна	Секретар

7	Шеремет Валерій Валерійович	Секретар
8	Глазко Валентина Йосипівна	Прибиральник службових приміщень
9	Ткачова Антоніна Олександрівна	Прибиральник службових приміщень
10	Шевченко Світлана Михайлівна	Економка

Відділ інформаційних технологій

1	Заварзін Олександр Вікторович	Керівник відділу інформаційних технологій
2	Гончаренко Сергій Володимирович	Менеджер із інформаційних технологій
3	Зеленський Ігор Геннадійович	Менеджер систем обробки інформації
4	Усенко Павло Віталійович	Старший фахівець з інформаційних технологій

Фінансовий відділ із звітності та планування

1	Роціна Ілона Юріївна	Керівник фінансового відділу із звітності та планування
2	Бойко Катерина Валентинівна	Менеджер фінансового відділу із звітності та планування
3	Кожем'яченко Ірина Олександрівна	Менеджер фінансового відділу із звітності та планування
4	Зозулинський Юрій Вікторович	Старший фахівець фінансового відділу із звітності та планування

Фінансовий відділ із супроводу програмної діяльності

1	Зозулинська Ольга Аркадіївна	Керівник фінансового відділу із супроводу програмної діяльності
2	Морозова Наталя Іванівна	Фінансовий менеджер
3	Титовська Катерина Станіславівна	Фінансовий менеджер
4	Лєснікова Олеся Іванівна	Старший фінансовий фахівець
5	Третяк Тетяна Вячеславівна	Старший фінансовий фахівець
6	Яцко Оксана Бориславівна	Старший фінансовий фахівець
7	Яцура Олена Петрівна	Старший фінансовий фахівець
8	Воронін Олексій Сергійович	Фінансовий фахівець
9	Омельяненко Ксенія Валеріївна	Фінансовий фахівець
10	Харлашкіна Ольга Сергіївна	Асистент фінансового відділу із супроводу програмної діяльності

Регіональні координатори

1	Калініна Алла Вікторівна	Регіональний координатор, Черкаська обл.
2	Кувшинова Євгенія Валентинівна	Регіональний координатор, Київська обл.
3	Лисак Євгенія Миколаївна	Регіональний координатор, Херсонська обл.
4	Олабіна Валентина Григорівна	Регіональний координатор, Миколаївська обл.
5	Павленко Валентина Миколаївна	Регіональний координатор, Донецька обл.
6	Потапова Ірина Анатоліївна	Регіональний координатор, місто Севастополь
7	Служинська Мар'яна Богданівна	Регіональний координатор, Львівська обл.
8	Юрченко Олександр Володимирович	Регіональний координатор, місто Київ
9	Ярошевський Михайло Борисович	Регіональний координатор, Дніпропетровська обл.
10	Яцюк Олександр Сергійович	Регіональний координатор, АР Крим

Постійні консультанти

1	Сетер Василь Михайлович	Водій
---	-------------------------	-------

Зміст

ДОРОГІ ЧИТАЧІ	1
АЛЬЯНС: МІСІЯ ТА СТРАТЕГІЯ	2
АЛЬЯНС: У 2014 РОЦІ	3
РОЛЬ АЛЬЯНСУ В НАЦІОНАЛЬНІЙ ВІДПОВІДІ НА ЕПІДЕМІЮ ВІЛ/СНІДУ В УКРАЇНІ	5
ОСНОВНІ ПРОГРАМИ, ЩО ВИКОНУВАЛИСЯ АЛЬЯНСОМ У 2014 РОЦІ	11
ПРОФІЛАКТИКА ВІЛ СЕРЕД УРАЗЛИВИХ ГРУП	27
ЛІКУВАННЯ ТА ДІАГНОСТИКА	39
ТЕХНІЧНА ПІДТРИМКА ГРОМАДСЬКИХ ОРГАНІЗАЦІЙ	47
ОПЕРАЦІЙНІ ДОСЛІДЖЕННЯ	48
МОНІТОРИНГ ТА ОЦІНКА	49
ЗАКУПІВЛІ ТА ПОСТАЧАННЯ	52

ДОДАТКИ	55
Додаток 1. Фінансовий огляд результатів діяльності МБФ «Міжнародний Альянс з ВІЛ/СНІД в Україні» за 2014 рік	55
Додаток 2. Консолідована фінансова звітність	61
Додаток 3. Основні результати програмної діяльності Альянсу за 2014 рік	92
Додаток 4. Список організацій – отримувачів грантів та виконавців проектів Альянсу, 2014 рік	99
Додаток 5. Загальна вартість поставлених лікарських засобів та виробів медичного призначення в розрізі регіонів за 2014 рік, грн.	108
Додаток 6. Інформаційна та методична діяльність МБФ «Міжнародний Альянс з ВІЛ/СНІД в Україні», перелік виданих публікацій за 2014 рік	113
Додаток 7. Організаційна структура МБФ «Міжнародний Альянс з ВІЛ/СНІД в Україні»	117
Додаток 8. Склад правління, наглядової ради, загальних зборів та список співробітників МБФ «Міжнародний Альянс з ВІЛ/СНІД в Україні»	118



Міжнародний Альянс з ВІЛ/СНІД в Україні

©МБФ «Міжнародний Альянс з ВІЛ/СНІД в Україні», 2015

Формат 60x90/8

Ум. друк. арк. 7,44.

Тираж 300 прим. Зам. № 27/8

Надруковано ТОВ «Агентство «Україна»

01054, м. Київ, вул. Гончара, 55

(Свідоцтво про реєстрацію серії ДК № 265 від 30.11.2000 р.)

ПІДТРИМУЮЧИ СПІЛЬНОТИ, ВПЛИВАЄМО НА ЕПІДЕМІЇ

Альянс

Міжнародний Альянс з ВІЛ/СНІД в Україні



МБФ «Міжнародний Альянс з ВІЛ/СНІД в Україні»
вул. Ділова (Димитрова) 5, корпус 10А, 9-й поверх, 03680, Київ, Україна
Тел.: (044) 490-5485
Факс: (044) 490-5489
www.aidsalliance.org.ua
office@aidalliance.org.ua
www.facebook.com/AidsAllianceUkraine